



**DIRECCIÓN DE TRÁNSITO
DE BUCARAMANGA**



Lógica Ética & Estética
Gobierno de los Ciudadanos

ACCIDENTES DE TRÁNSITO

GERMAN TORRES PRIETO
DIRECTOR GENERAL

Enero a Noviembre del Año 2017
Fuente: Grupo Control Vial y Sistema Misional



ACCIDENTES DE TRANSITO EN BUCARAMANGA

AÑO 2017

3.456 Accidentes de Tránsito

1747
Accidentes con
2578 Personas
lesionados.



1668
Accidente
solo daños.

Disminución
Del **8%** (142)
frente al año
2016


41 Accidentes con
42 Víctimas Fatales

Disminución del 36% (24 personas
menos) frente al año 2016 que fueron 66
Víctimas.


Condición y Sexo de las **42** Víctimas
Víctimas Fatales



15 conductores Moto
3 pasajeros Moto



22 peatones



2 Conductores
0 Pasajeros



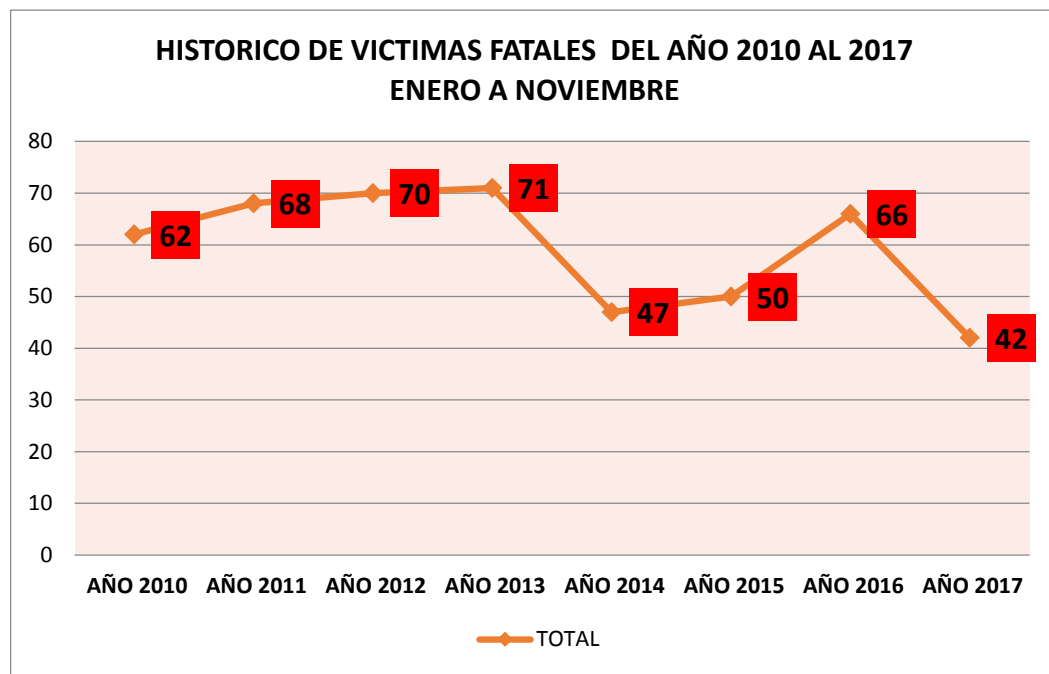
0 ciclista



Al Año 2017 Se ha logrado una **Reducción en promedio del 48% en VICTIMAS FATALES** en accidentes de tránsito desde el año 2010.

Es importante resaltar los esfuerzos de la Dirección de Tránsito de Bucaramanga en la realización de las diferentes acciones desde el grupo de Control Vial, Señalización, Semaforización y la implementación de los tres programas integrales de Cultura vial, en pro de disminuir el número de accidentes de tránsito y por ende el número de víctimas fatales en la vías de la ciudad.

El año 2017 es el año con el menor número de Víctimas Fatales por Accidentes de Tránsito desde el año 2010.



LAS COMUNAS CON MAYOR ACCIDENTALIDAD ENERO A NOVIEMBRE AÑO 2017

ACCIDENTES POR COMUNAS TIPO DE ACCIDENTE	CON HERIDOS AÑO 2017	VICTIMAS EN LOS ACC AÑO 2017	SOLO DAÑOS AÑO 2017	TOTAL	% EN EL TOTAL
COMUNA 1 NORTE	104	7	47	151	4%
COMUNA 2 NORORIENTAL	39	2	11	50	1%
COMUNA 3 SAN FRANCISCO	272	8	185	457	13%
COMUNA 4 OCCIDENTAL	85	6	63	148	4%
COMUNA 5 GARCÍA ROVIRA	79	2	48	127	4%
COMUNA 6 CONCORDIA	142	2	138	280	8%
COMUNA 7 CIUDADELA	41	0	50	91	3%
COMUNA 8 SUROCCIDENTE	95	2	69	164	5%
COMUNA 9 LA PEDREGOSA	47	0	45	92	3%
COMUNA 10 PROVENZA	73	1	105	178	5%
COMUNA 11 SUR	39	1	42	81	2%
COMUNA 12 CABERA DEL LLANO	265	4	379	644	19%
COMUNA 13 ORIENTAL	217	2	235	452	13%
COMUNA 14 MORRORRICO	20	0	24	44	1%
COMUNA 15 CENTRO	177	3	178	355	10%
COMUNA 16 LAGOS DEL CACIQUE	13	0	15	28	1%
COMUNA 17 MUTIS	39	2	33	72	2%
TOTAL GENERAL	1747	42	1667	3456	100%

CLASE DE VEHÍCULO INVOLUCRADOS EN ACCIDENTES DE TRÁNSITO ENERO A NOVIEMBRE AÑO 2016 -2017

40% (2.606) Automóviles

Año 2017



35% (2.266) Motocicletas

Año 2017



25% (1691) otros vehículos

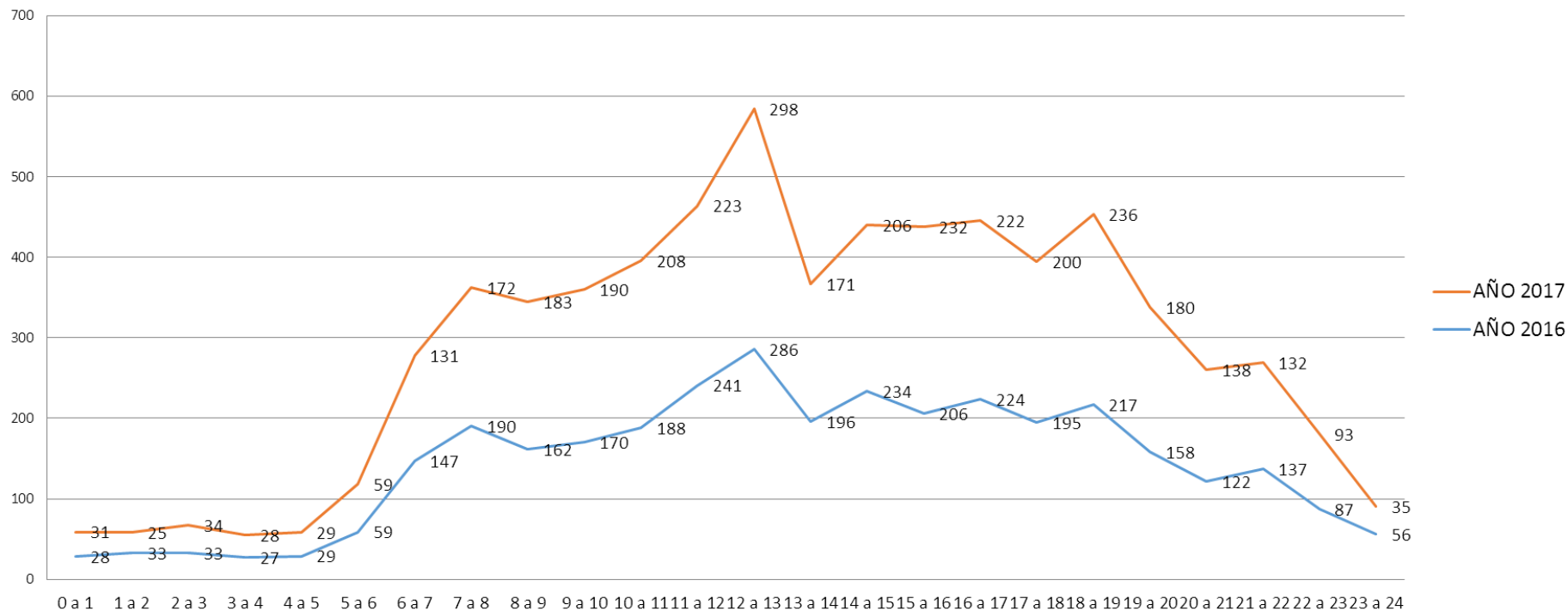
año 2017



TIPO DE VEHÍCULO INVOLUCRADO	AÑO 2016	AÑO 2017	DIF 16-17	% DIF
Automóvil	2635	2606	-29	-1%
Bus	173	155	-18	-10%
Buseta	161	184	23	14%
Camión-Furgón	304	272	-32	-11%
Camioneta	686	664	-22	-3%
Campero	240	190	-50	-21%
Microbús	68	66	-2	-3%
Vehículo articulado	36	55	19	53%
Volqueta	60	29	-31	-52%
Moto	2129	2266	137	6%
Maquinaria	1	1	0	0%
Motocarro	8	6	-2	-25%
Bicicleta	57	66	9	16%
Otro	1	3	2	100%
No identificado	0	0	0	0%
Total	6.559	6.563	4	0%

Accidentalidad por HORAS años 2016 –2017

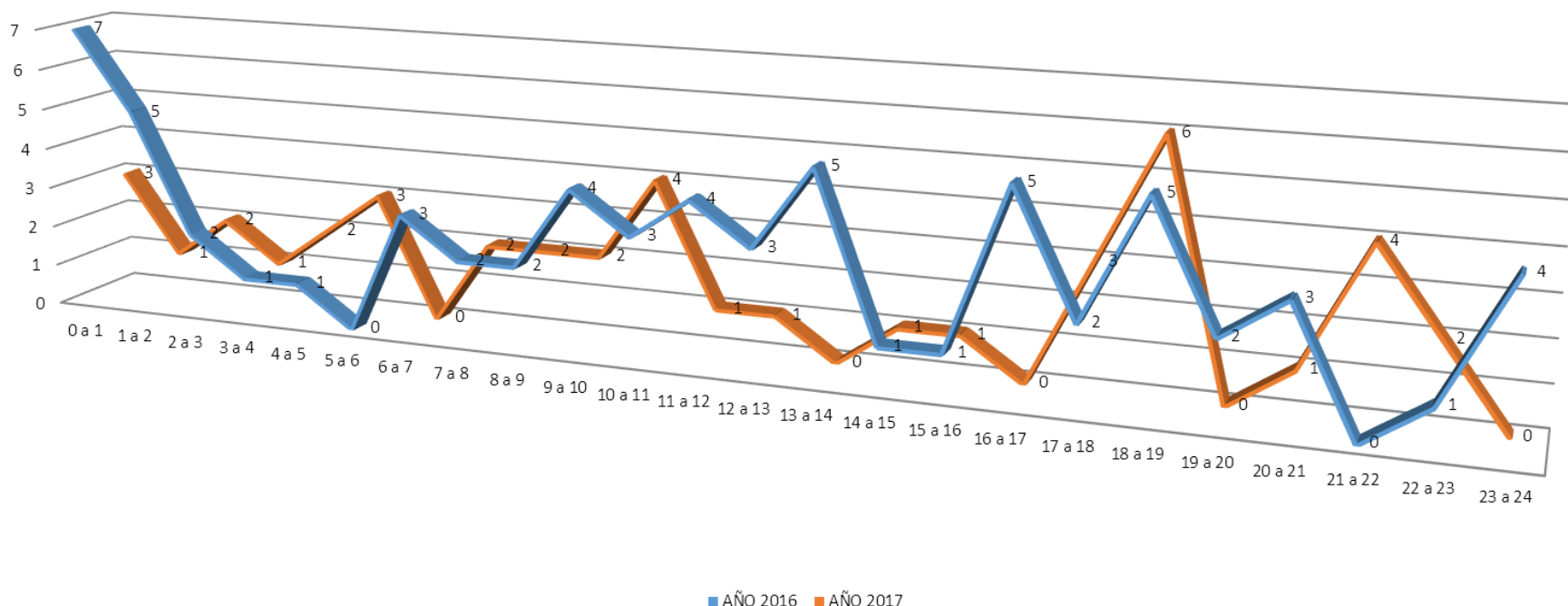
ACCIDENTALIDAD ENERO A NOVIEMBRE COMPARATIVO POR HORAS AÑO 2016-2017



En la gráfica se observa el pico más alto de accidentalidad vial durante enero a noviembre del año 2017 fue entre las 12 p.m. y las 14 p.m.

Accidentalidad con VICTIMAS por HORAS años 2016 -2017

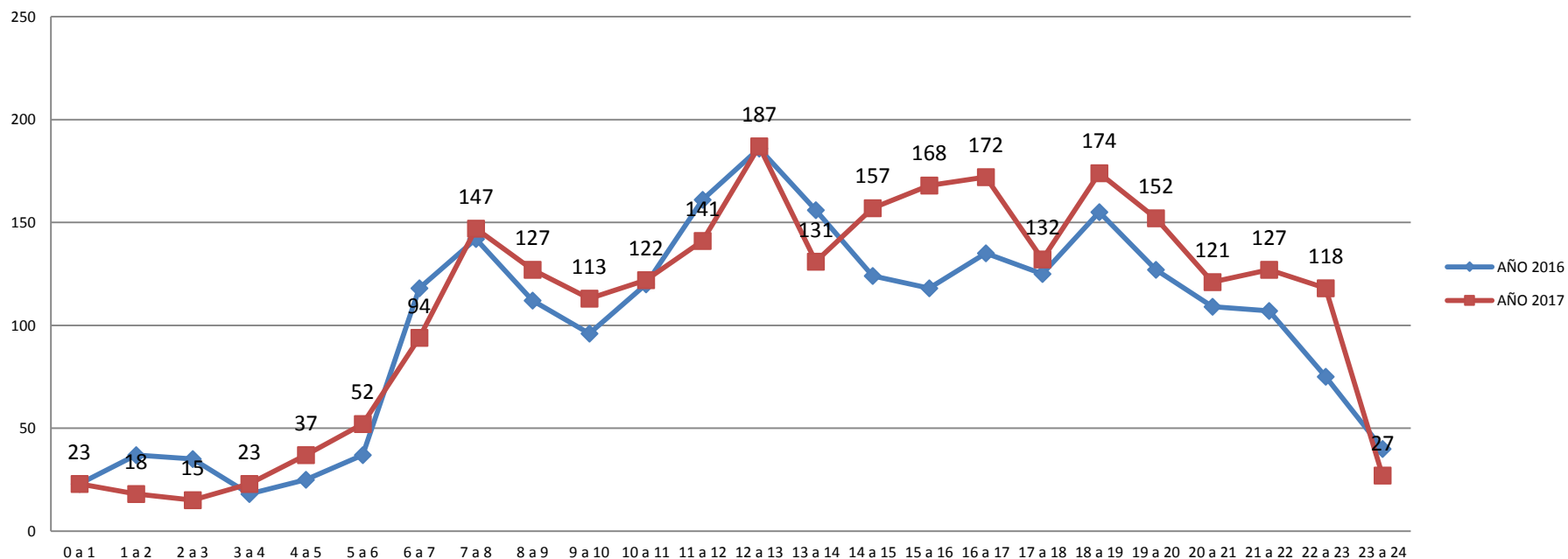
victimas fatales comparativo enero a Noviembre años 2016-2017



Las horas de mayor accidentalidad con Víctimas en Bucaramanga fue entre las 18 p.m. y las 20 p.m. en parido comprendido del mes de enero a noviembre del año 2017.

Accidentalidad con LESIONADOS por HORAS años 2016 -2017

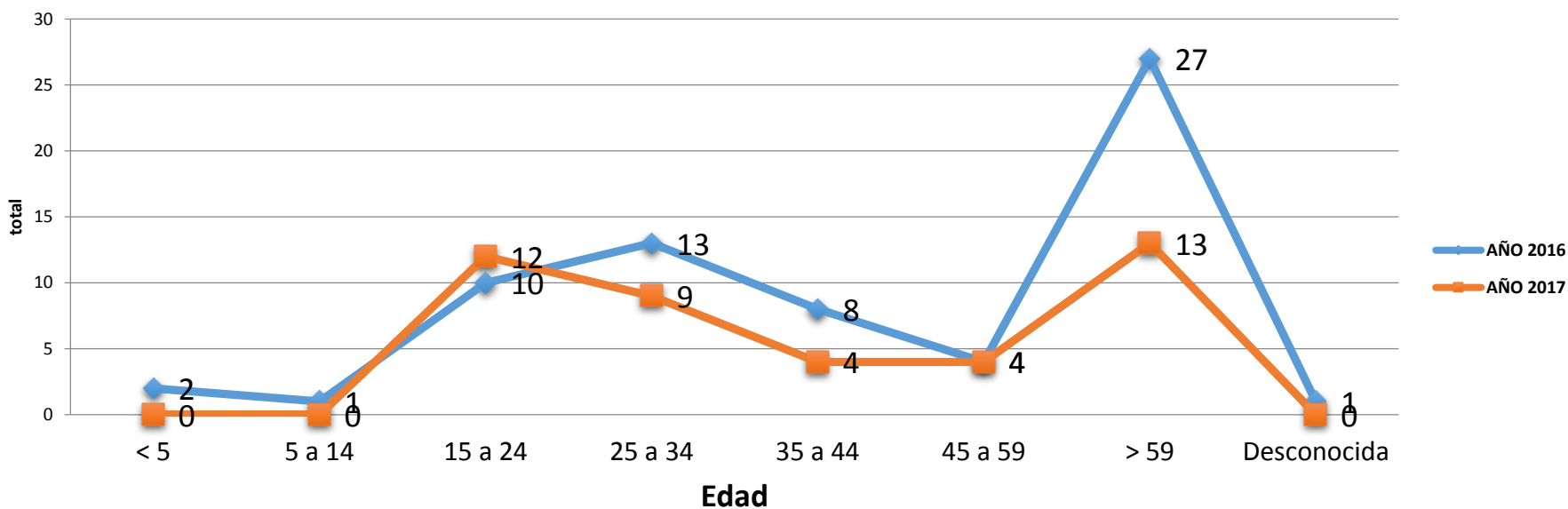
Lesionados en accidentes enero a noviembre comparativo año 2016-2017



En la gráfica se observa como el pico más alto de lesionados en accidentes durante el mes de enero a noviembre del año 2017 fue entre las 12 p.m. y las 14 p.m.

Accidentes con Víctimas por EDADES años 2016 -2017

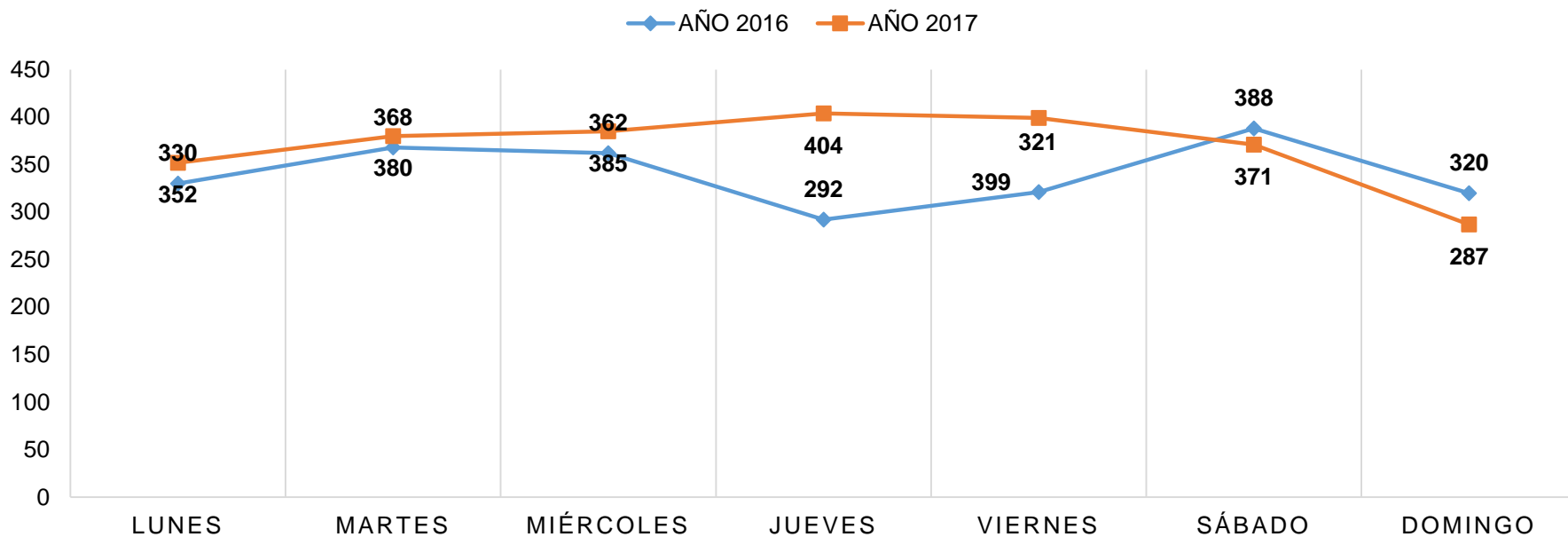
Víctimas por edades comparativo enero a noviembre año 2016-2017



Las víctimas fatales en accidentes de tránsito por edades que más se vieron involucradas durante el mes de enero a noviembre del año 2017 fueron; las personas jóvenes entre 15 a 24 años y los adultos mayores a 59 años.

Accidentes con Lesionados por DIAS años 2016 -2017

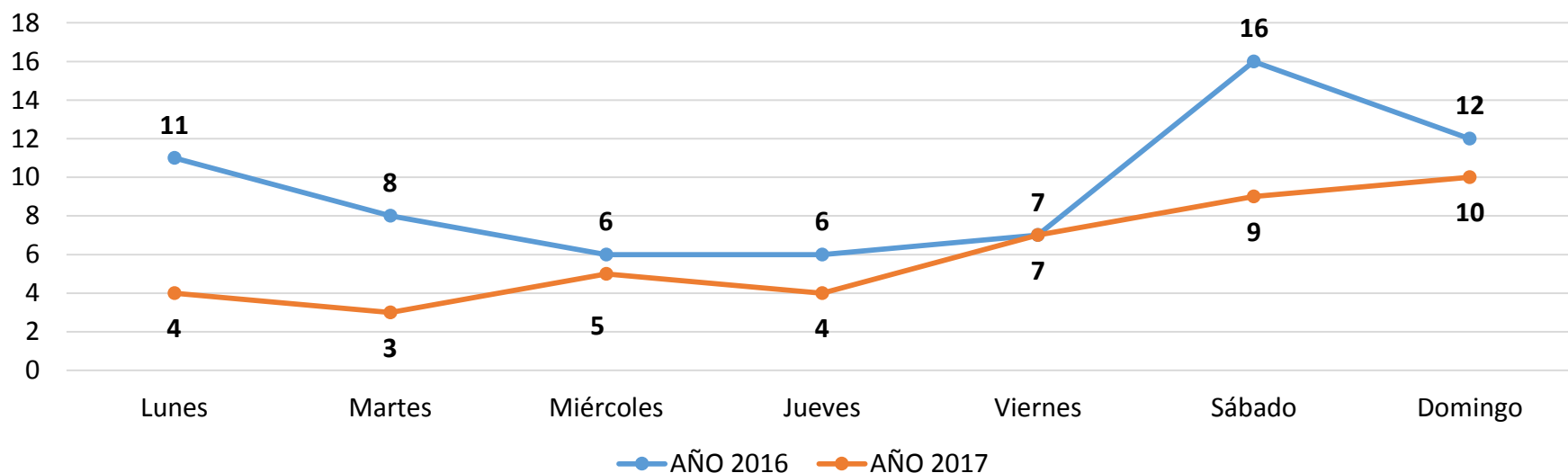
ACCIDENTALIDAD CON LESIONADOS POR DÍAS AÑOS 2016-2017 ENERO A NOVIEMBRE



Durante el mes de enero a noviembre del año 2017 los días con mayor accidentalidad con lesionados fueron los días sábados, martes y jueves, comparado con el año 2016 se observa la misma tendencia

Accidentes con Víctimas por DIAS años 2016 -2017

Víctimas fatales por días enero a noviembre años 2016 - 2017



Durante el mes de enero a noviembre del año 2017 los días con mayor número de víctimas en accidentes de tránsito se presentaron los días viernes, sábados y Domingo.

PRINCIPALES CAUSAS DE ACCIDENTES DE TRÁNSITO AÑO 2017

CÓDIGO	HIPÓTESIS	AÑO 2017	%
112	Desobedecer Señales	1207	35%
121	No Mantener Distancia De Seguridad	397	11%
107	Cambio De Carril Sin Indicación	176	5%
104	Adelantar Invadiendo Vía	95	3%
101	Adelantar En Curva	37	1%
134	Impericia En El Manejo	595	17%
133	Reverso Imprudente	53	2%
98	Transitar Entre Vehículos	208	6%
402	Salir Por Delante De Un Vehículo	147	4%
116	Exceso De Velocidad	58	2%
119	Frenar Bruscamente	34	1%
0	Sin Establecer	449	13%
TOTAL		3456	100%

CLASE DE ACCIDENTES DE TRÁNSITO AÑO 2017



CHOQUE

Accidentes **3.009**
Muertos **20**
Lesionados **1.994**



VOLCAMIENTO

Accidentes **53**
Muertos **2**
Lesionados **54**



ATROPELLO

Accidentes **371**
Muertos **20**
Lesionados **516**



CAIDA OCUPANTE

Accidentes **13**
Muertos **0**
Lesionados **13**



INCENDIO

Accidentes **1**
Muertos **0**
Lesionados **0**



OTROS

Accidentes **9**
Muertos **0**
Lesionados **3**

LA DIRECCION DE TRANSITO DE BUCARAMANGA - DTB

Es importante Mencionar el Trabajo realizado por la Dirección de Tránsito de Bucaramanga y el esfuerzo realizado desde el **Grupo de Control vial, Señalización Vial, Educación Vial, Semaforización y la alta Dirección**, en la creación de acciones desde el propósito misional de la DTB y los lineamiento nacionales como el Plan Nacional de seguridad Vial 2013-2021, con la finalidad de prevenir y reducir los accidentes de tránsito y contribuir a una movilidad ágil, legal y segura en las vías de la ciudad.

La DTB esta comprometida en seguir duplicando los esfuerzos junto a la administración central para lograr reducir los índices de accidentalidad y mortalidad vial en la ciudad.

Es importante mencionar el trabajo y compromisos desde el gobierno nacional frente a la reducción de los victimas en accidentes de tránsito a través de la ANSV.

