



# DIRECCIÓN DE TRANSITO DE BUCARAMANGA

VÍCTIMAS FATALES AÑO 2019 ENERO A AGOSTO

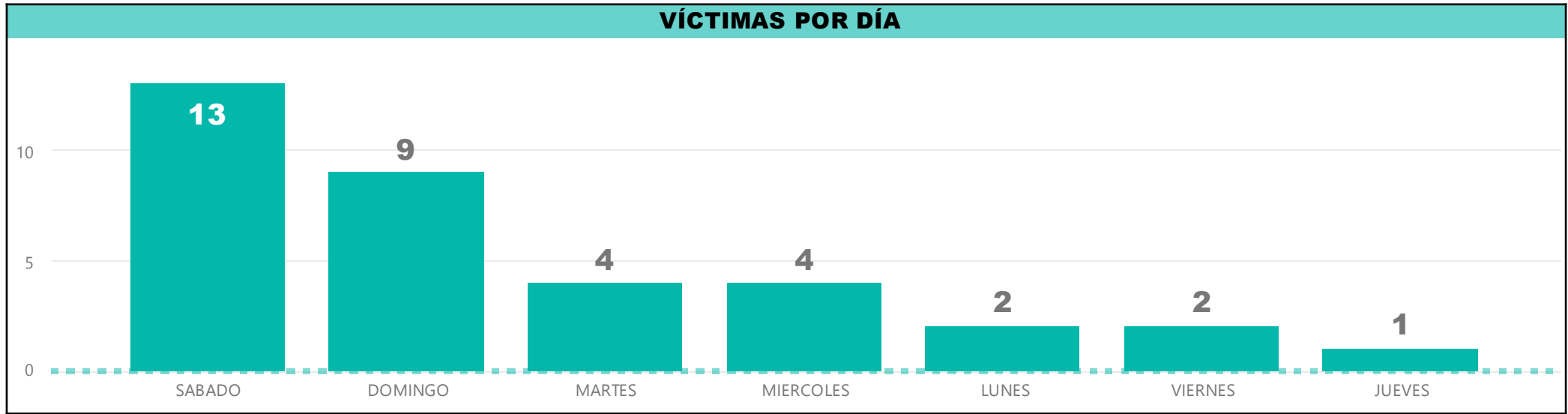


**AÑO** ▾

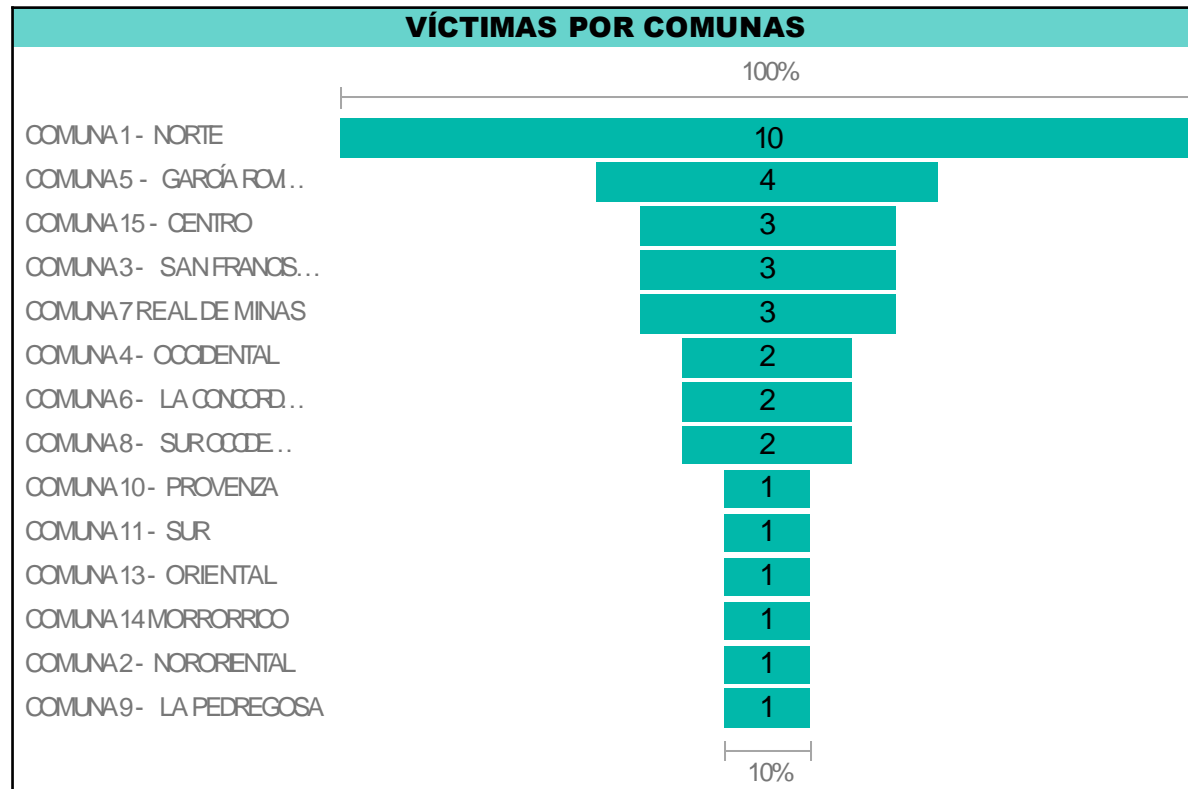
- AÑO 2016
- AÑO 2017
- AÑO 2018
- AÑO 2019

**MES** ▾

- Select all
- ABRIL
- AGOSTO
- ENERO
- FEBRERO
- JULIO



CONDICIÓN DE LA VICTIMA	Count of CON...
MOTOCICLISTA	16
PEATÓN	14
PASAJERO MOTO	2
CICLISTA	1
CONDUCTOR	1
PASAJERO	1
<b>Total</b>	<b>35</b>



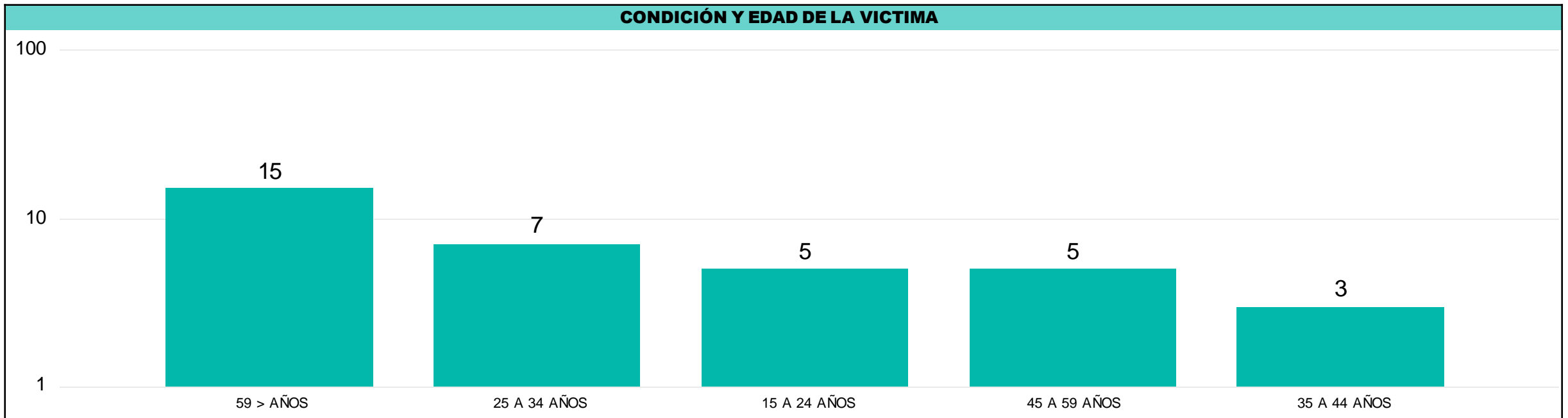
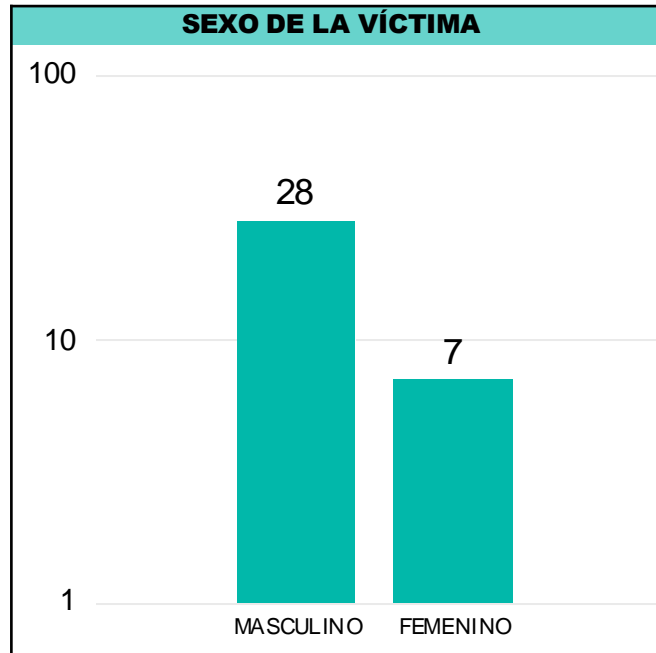
De enero a agosto de 2019 se han presentado 35 accidentes con víctimas fatales -6 menos que el mismo periodo comparativo, representa el -15%.  
 16 Motociclistas.  
 14 Peatones.  
 02 Pasajeros de moto.  
 01 Pasajero de auto.  
 01 conductor auto.  
 01 Ciclista



**AÑO** ▼

- AÑO 2016**
- AÑO 2017**
- AÑO 2018**
- AÑO 2019**

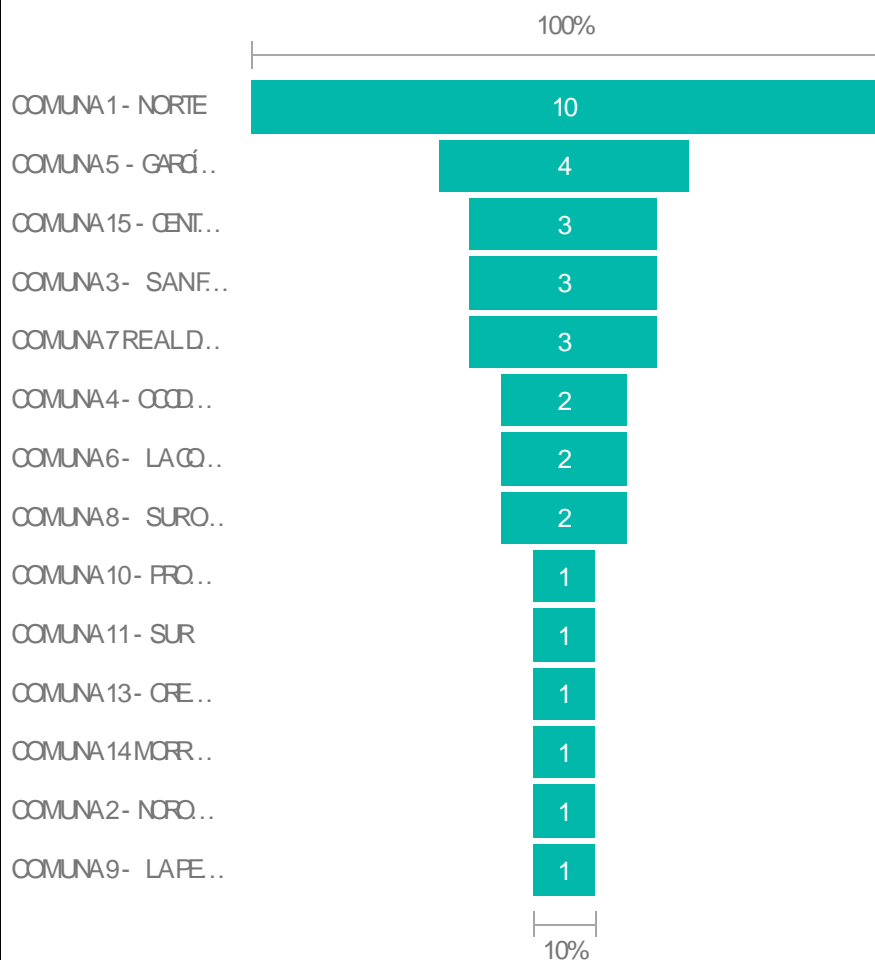
- Select all
- CICLISTA
- CONDUCTOR
- MOTOCICLISTA
- PASAJERO
- PASAJERO MOTO
- PEATÓN



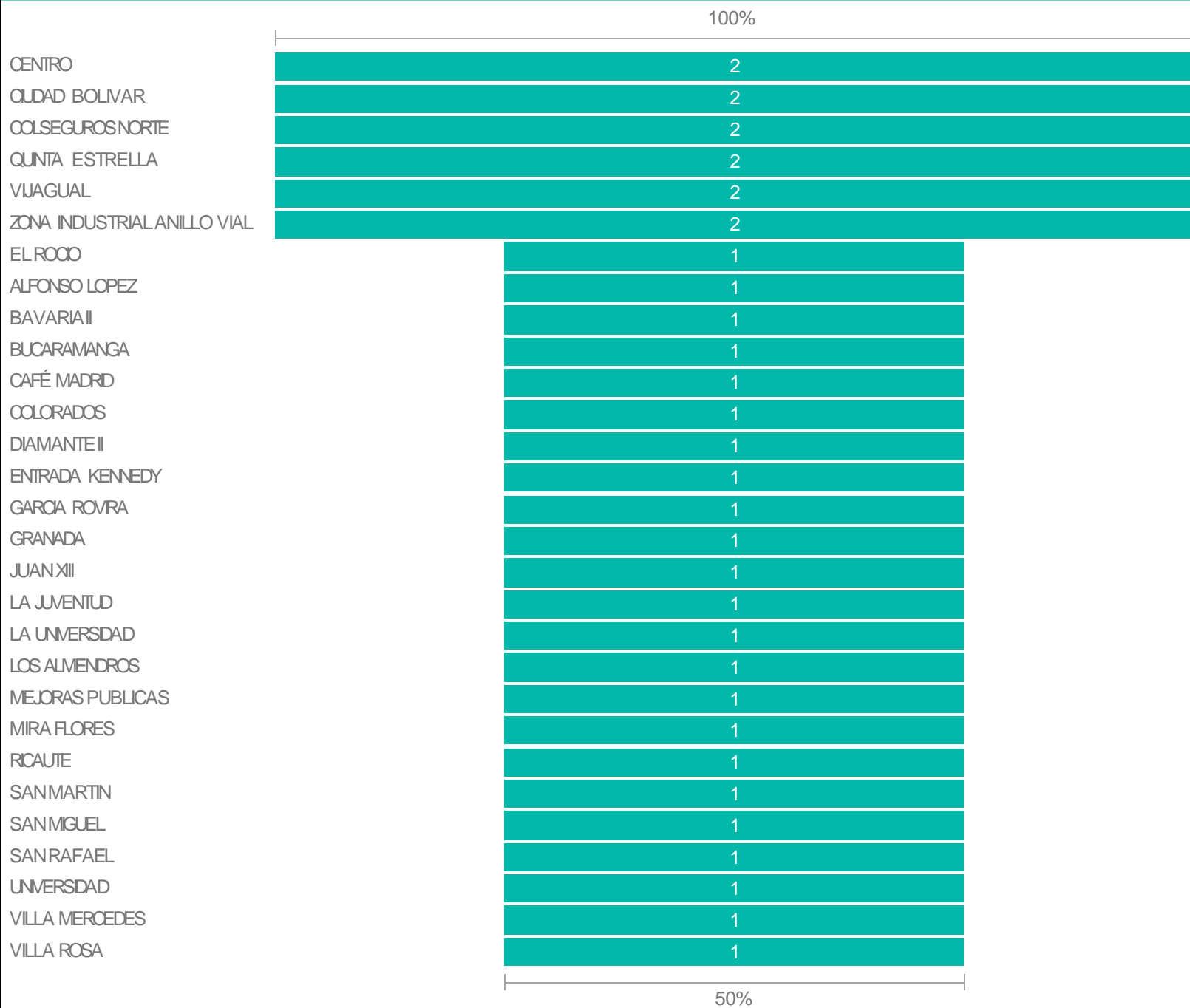
- Select all
- AÑO 2016
- AÑO 2017
- AÑO 2018
- AÑO 2019

- Select all
- CICLISTA
- CONDUCTOR
- MOTOCICLISTA
- PASAJERO
- PASAJERO MOTO

Count of COMUNA by COMUNA



### VÍCTIMAS POR BARRIO



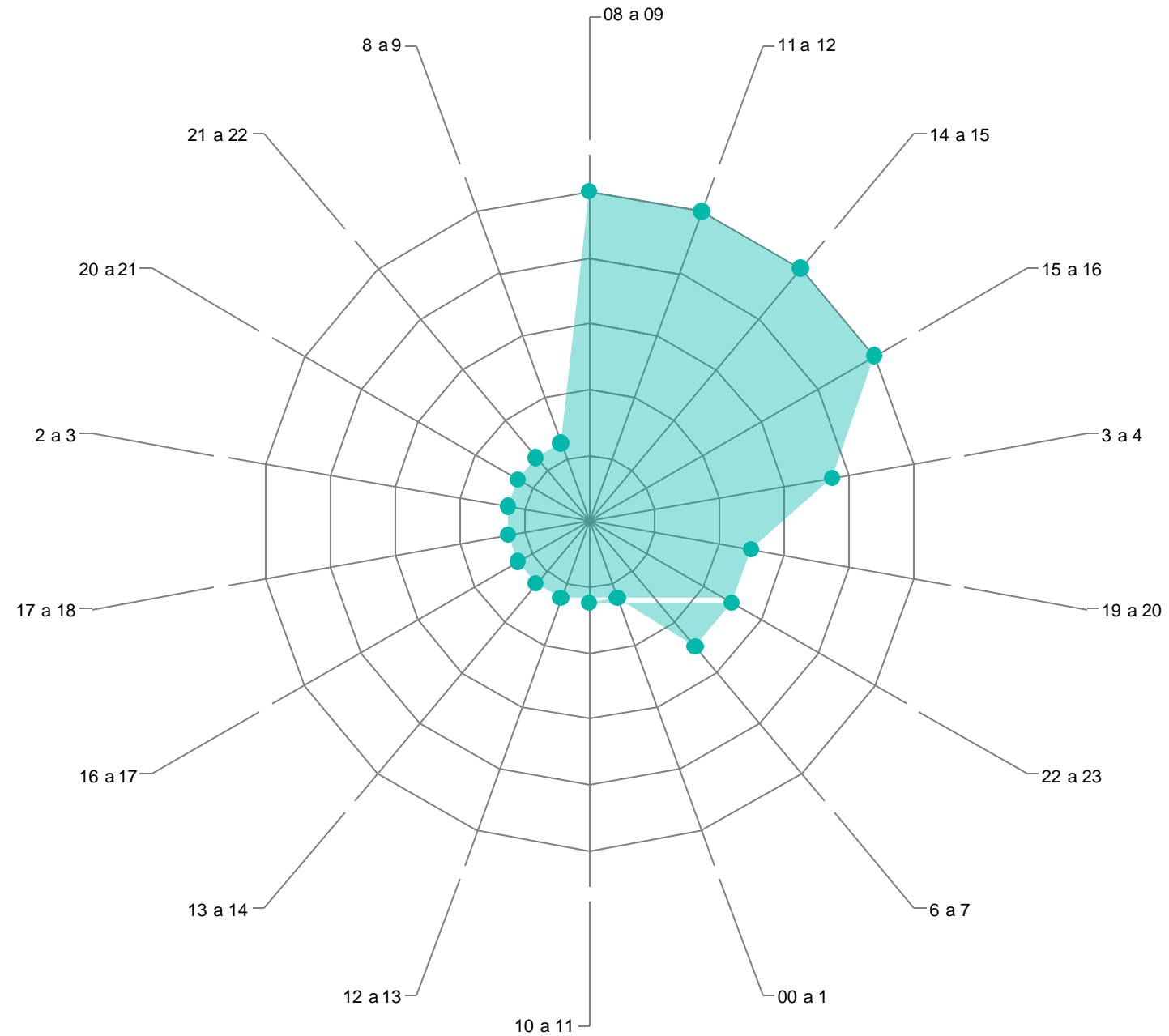
## VÍCTIMAS POR COMUNAS



- Select all
- AÑO 2016
- AÑO 2017
- AÑO 2018
- AÑO 2019

- Select all
- CICLISTA
- CONDUCTOR
- MOTOCICLISTA
- PASAJERO
- PASAJERO MOTO
- PEATÓN

● Count of COMUNA





# ACCIDENTALIDAD TOTAL ACCIDENTES CON LESIONADOS Y DAÑOS

AÑO 2019 ENERO A AGOSTO

### ACCIDENTALIDAD POR AÑOS

AÑO ▼

- Select all
- AÑO 2018
- AÑO 2012
- AÑO 2013
- AÑO 2014
- AÑO 2015
- AÑO 2016
- AÑO 2017
- AÑO 2019

### ACCIDENTES POR MES

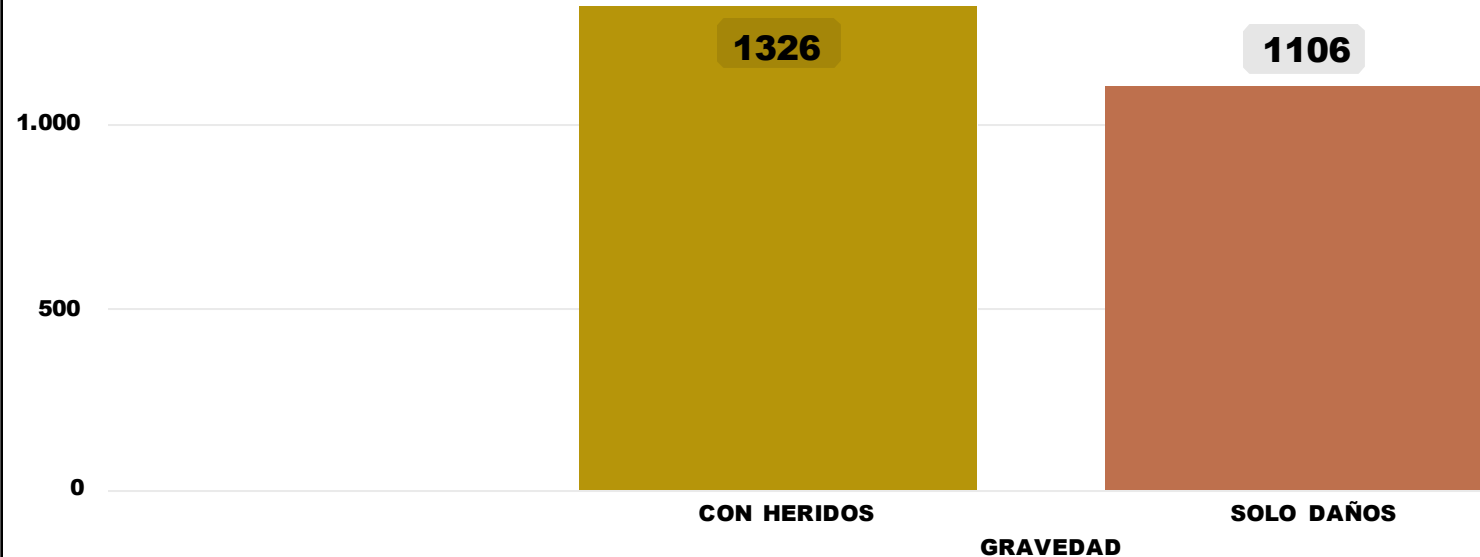
MES ▼

- Select all
- abril
- agosto
- enero
- febrero
- julio
- junio
- marzo
- mayo

### TOTAL ACCIDENTES LESIONADOS Y DAÑOS

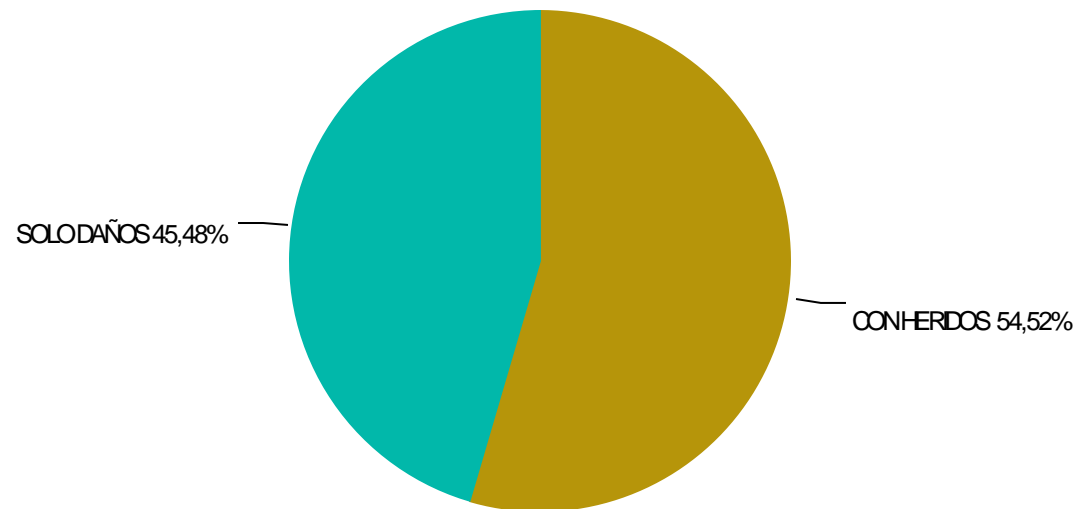
2432

### ACCIDENTALIDAD POR GRAVEDAD



### % POR GRAVEDAD

GRAVEDAD ● CON HERIDOS ● SOLO DAÑOS



De enero a agosto se han presentado **2.432 accidentes con lesionados, 61 menos que el mismo período año 2018, un -4%**

**1.106 accidentes solo daños 28 menos que el mismo periodo comparativo un -2%**

### ACCIDENTALIDAD POR AÑOS

AÑO ▼

- Select all
- AÑO 2018
- AÑO 2012
- AÑO 2013
- AÑO 2014
- AÑO 2015
- AÑO 2016
- AÑO 2017
- AÑO 2019

### ACCIDENTES POR MES

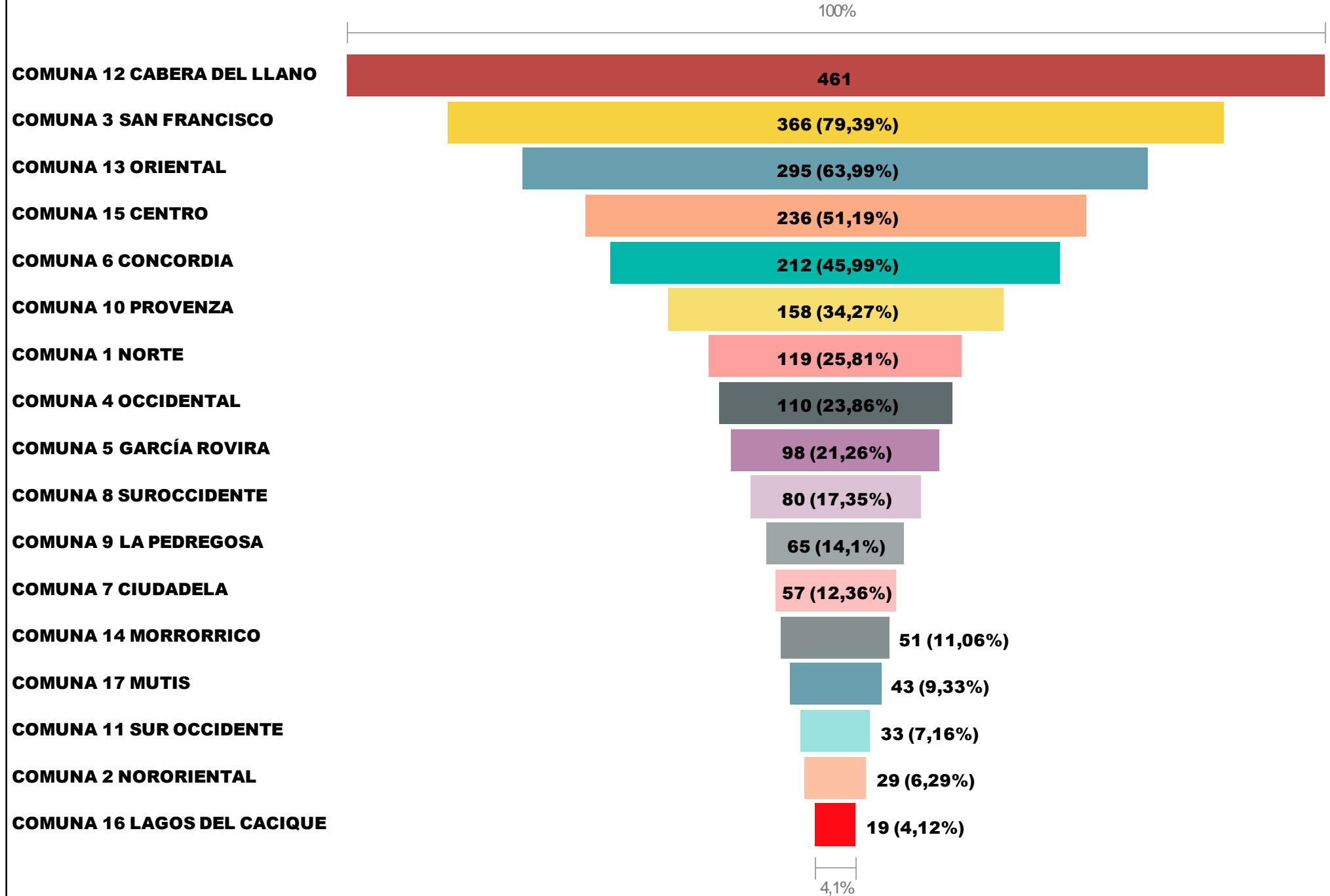
MES ▼

- Select all
- abril
- agosto
- enero
- febrero
- julio
- junio
- marzo
- mayo

### TOTAL ACCIDENTES LESIONADOS Y DAÑOS

2432

### ACCIDENTES SOLO DAÑOS Y LESIONADOS POR COMUNAS



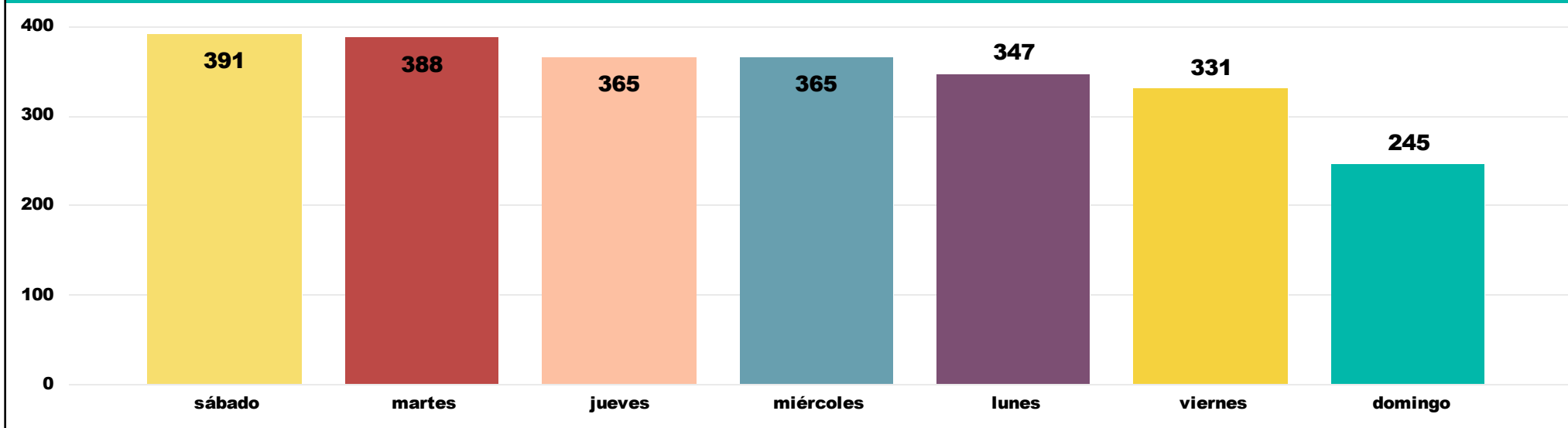


### ACCIDENTALIDAD POR AÑOS

AÑO ▼

- Select all
- AÑO 2018
- AÑO 2012
- AÑO 2013
- AÑO 2014
- AÑO 2015
- AÑO 2016
- AÑO 2017
- AÑO 2019

### ACCIDENTALIDAD POR DÍA DE LA SEMANA

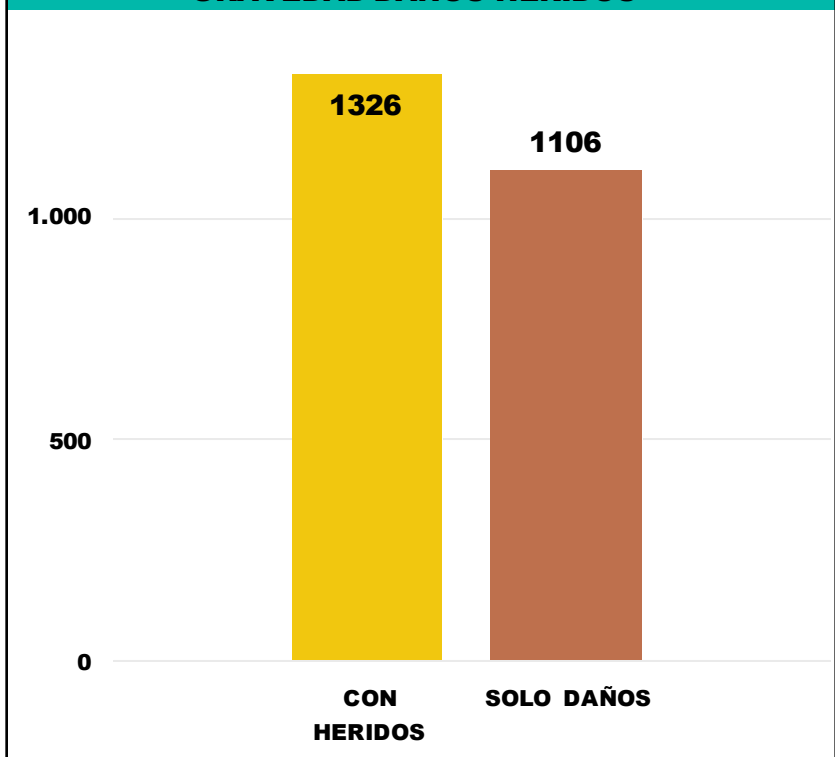


### ACCIDENTES POR MES

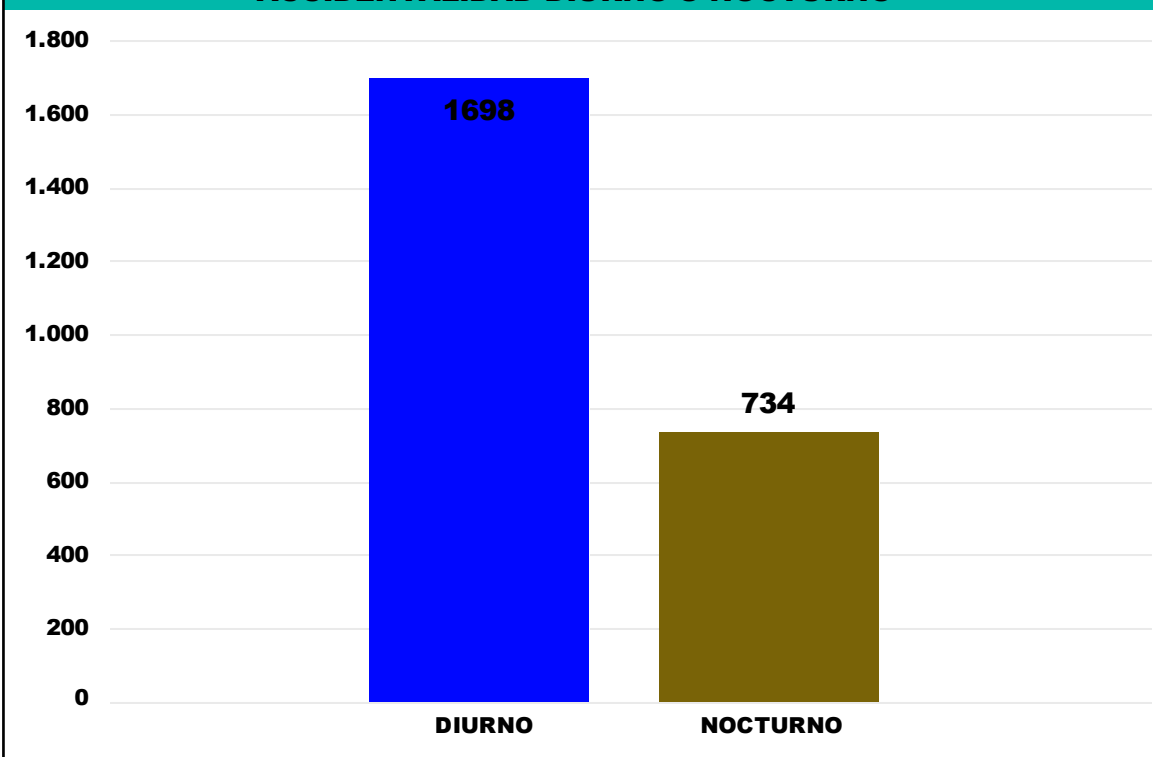
MES ▼

- Select all
- abril
- agosto
- enero
- febrero
- julio
- junio
- marzo
- mayo

### GRAVEDAD DAÑOS HERIDOS



### ACCIDENTALIDAD DIURNO O NOCTURNO



### TOTAL ACCIDENTES LESIONADOS Y DAÑOS

2432

### ACCIDENTALIDAD POR AÑOS

AÑO

- Select all
- AÑO 2018
- AÑO 2012
- AÑO 2013
- AÑO 2014
- AÑO 2015
- AÑO 2016
- AÑO 2017
- AÑO 2019

### ACCIDENTES POR MES

MES

- Select all
- abril
- agosto
- enero
- febrero
- julio
- junio
- marzo
- mayo

### TOTAL ACCIDENTES LESIONADOS Y DAÑOS

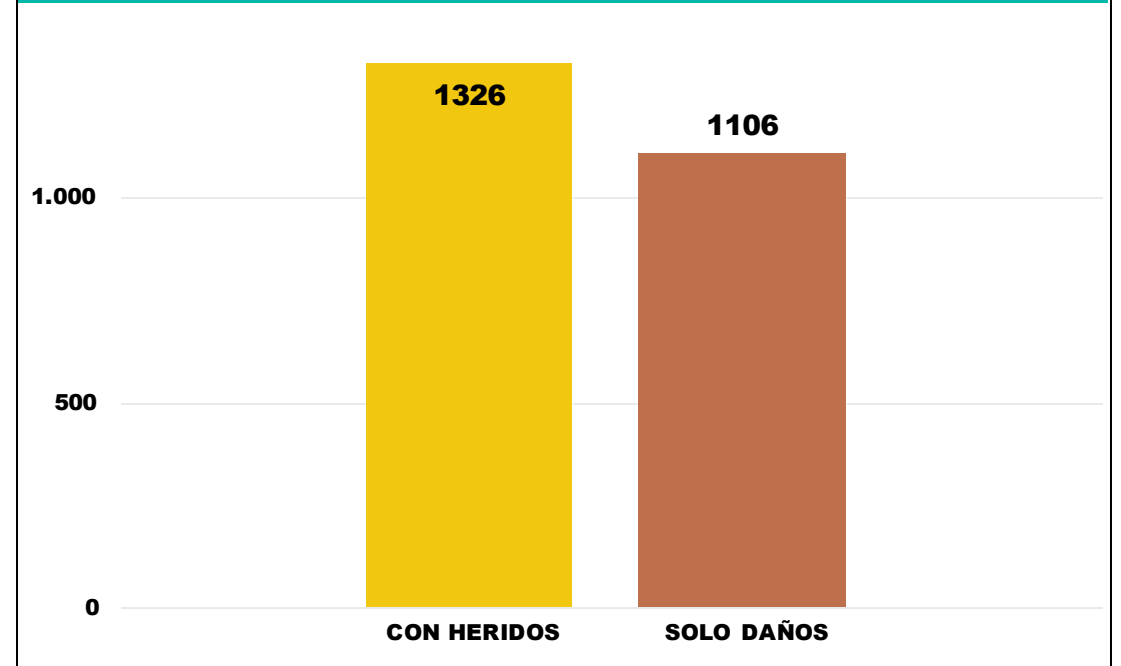
2432

### ACCIDENTALIDAD POR VÍAS

VIA 1 Count of GRAVEDAD

VIA 1	Count of GRAVEDAD
CARRERA	1041
CALLE	811
AVENIDA Q SECA	90
AUTOPISTA FLORIDA BUCARAMANGA	67
AUTOPISTA NORTE	54
TRANSVERSAL ORIENTAL	50
DIAGONAL 15	43
ANILLO VIAL	42
TRANSVERSAL METROPOLITANA	36
AUTOPISTA GIRÓN	34
BOULEVAR BOLIVAR	27
AVENIDA LA ROSITA	25
AVENIDA GONZALEZ VALENCIA	20
AUTOPISTA CUCUTA	17
CALLE 45 VIA CHIMITA	13
BOULEVAR SANTANDER	12
AUTOPISTA GIRON	10
AVENIDA BUCAROS	6
CIRCUNVALAR	4
DIAGONAL 32	4
AUTOP NORTE	3
AVENIDA EL JARDIN	3
AUTOPISTA CUCUTA	2
AUTOPISTA NORTE	2
AVENIDA 42	2
AVENIDA 89	2
AVENIDA SAMANES	2
DIAGONAL 13	2
<b>Total</b>	<b>2432</b>

### GRAVEDAD DAÑOS HERIDOS



### ACCIDENTALIDAD POR DÍA DE LA SEMANA

