	PROCESO GESTION AUDITORIA	Código: FT-GAUD-017
	<i>INFORME DE EVALUACIÓN Y SEGUIMIENTO</i>	Serie: Versión: 01 Página 1 de 13

**INFORME DE AUSTERIDAD EN EL GASTO
DIRECCION DE TRANSITO DE
BUCARAMANGA
SEGUNDO TRIMESTRE DE 2022**

1. OBJETIVO GENERAL


Verificar el cumplimiento de las normas de austeridad y eficiencia del gasto público, mediante el análisis de variaciones de las cifras de los Gastos de Funcionamiento de la Dirección de Transito de Bucaramanga, como resultado de la comparación de los saldos del Segundo Trimestre de 2022 con los del mismo período de 2021.

2. OBJETIVOS ESPECÍFICOS

- Verificar el cumplimiento de las normas en materia de Austeridad en el Gasto Público, dictadas por el Gobierno Nacional.
- Realizar seguimiento a las actividades desarrolladas en la Dirección de Transito de Bucaramanga, para el cumplimiento de las normas en materia de Austeridad en el Gasto, dictadas por el Gobierno Nacional.

3. MARCO LEGAL

- Decreto 1737 del 21 de agosto de 1998, por el cual se expiden medidas de austeridad y eficiencia de las entidades públicas que manejan recursos del Tesoro Público.
- Decreto 984 de mayo 14 de 2012 por medio del cual se modificó el Artículo 22 del Decreto 1737 de 1998, que establece que las Oficinas de Control Interno prepararán y enviarán al Representante Legal de la entidad u organismo respectivo, un informe trimestral.

	PROCESO GESTION AUDITORIA	Código: FT-GAUD-017
	<i>INFORME DE EVALUACIÓN Y SEGUIMIENTO</i>	Serie:
		Versión: 01
		Página 2 de 13

4. ALCANCE

El presente informe corresponde a los gastos realizados en la entidad, durante el Segundo trimestre de 2022, periodo comprendido entre el 01 de abril al 30 de junio de 2022, comparado con el mismo trimestre de la vigencia 2021. Para ello es necesario aclarar, que el presente informe no analiza la ejecución de los Gastos de funcionamiento en su totalidad, pues la revisión y análisis se basa principalmente en los rubros contemplados en las normas alusivas a la austeridad y racionalización del gasto público, y en otros que presentan mayor variación con respecto del periodo anterior y que sirve como punto de comparación.

5. METODOLOGIA


Con el fin verificar el cumplimiento de las normas de austeridad y eficiencia del gasto público, Se realizó seguimiento y evaluación a la información remitida por las siguientes áreas de la Entidad:

- Subdirección Financiera: Ejecución Presupuestal de Gastos, Adquisición de bienes y servicios
- Talento Humano: Planta de Personal
- Oficina de Contratación: Contratos de Servicios personales Indirectos.

Las variables que se tuvieron en cuenta para el presente análisis se relacionan con el comportamiento de los gastos de funcionamiento, generales y de inversión para los siguientes rubros: servicios públicos (teléfonos fijos y celulares, agua, energía), Mantenimiento Vehículos (combustible, mantenimiento o reparación), Contratación por prestación de servicios personales, Gastos generales (combustible).

6. MEDIDAS DE AUSTERIDAD EN LA DIRECCION DE TRANSITO DE BUCARAMANGA

En desarrollo de las Políticas de Austeridad adoptadas por el Gobierno Nacional, la Dirección de Tránsito de Bucaramanga dentro de sus necesidades de contribuir con dichas políticas, ha propuesto principios de autocontrol a su recurso humano y ciñe lineamientos encaminados al cumplimiento con las disposiciones en materia de austeridad o restricción del gasto público, la cual tiene un grado de aceptación por todos los funcionarios de la entidad.

	PROCESO GESTION AUDITORIA	Código: FT-GAUD-017
		Serie:
	<i>INFORME DE EVALUACIÓN Y SEGUIMIENTO</i>	Versión: 01
		Página 3 de 13

1. ADMINISTRACIÓN DE PERSONAL II TRIMESTRE DE 2022 V/S II TRIMESTRE DE 2021

Información suministrada por la Oficina de Talento Humano, al corte del 30 de junio de 2022:

1.1. PLANTA GLOBAL ACTIVA DE EMPLEADOS


La Planta Global Activa de Empleados de la Dirección de Tránsito de Bucaramanga, en el segundo trimestre de 2022 cuenta con un total de 831 empleados, igual que el número de empleados del mismo periodo de la vigencia anterior, tal como se detalla en el siguiente cuadro:

NIVEL DE CARGO	TOTAL EMPLEADOS	TOTAL VACANTES	2021	TOTAL EMPLEADOS	TOTAL VACANTES	2022	VARIACIÓN	
							I TRIMESTRE 2021	I TRIMESTRE 2022
	ABS	%						
Directivo	11	1	12	9	3	12	0	0,0
Asesor	33	0	33	33	0	33	0	0,0
Profesional	54	0	54	51	3	54	0	0,0
Técnico	568	5	573	562	11	573	0	0,0
Asistencial	154	5	159	156	3	159	0	0,0
TOTAL	820	11	831	811	20	831	0	0,0

Fuente: Elaboración propia CIG

1.2. COMPOSICION DE LA PLANTA POR TIPO DE VINCULACIÓN

Del total de los 831 Empleos al cierre del segundo trimestre de 2022, la dirección de tránsito de Bucaramanga registra 69 empleos de Libre Nombramiento Remoción y 722 de Carrera Administrativa, 20 empleados de provisionalidad y 20 vacantes, en comparación con el mismo periodo de la vigencia 2021 la entidad mantuvo el número total de empleados (831), la composición se detalla en el siguiente cuadro:

	<p style="text-align: center;">PROCESO GESTION AUDITORIA</p>	Código: FT-GAUD-017
		Serie:
	<p style="text-align: center;">INFORME DE EVALUACIÓN Y SEGUIMIENTO</p>	Versión: 01
		Página 4 de 13

TIPO DE VINCULACIÓN	2021			II TRIMESTRE 2021	2022			II TRIMESTRE 2022	VARIACIÓN II TRIMESTRE 2021-2022	
	ABR	MAY	JUN		ABR	MAY	JUN		ABS	%
Libre Nombramiento y Remoción	22	23	23	68	23	23	23	69	1	1,5
Carrera Administrativa	235	238	239	712	240	241	241	722	10	1,4
Provisionalidad	14	13	13	40	7	7	6	20	-20	-50,0
Vacantes	6	3	2	11	7	6	7	20	9	81,8
Total empleados en Planta	277	277	277	831	277	277	277	831	0	0,0

Fuente: Elaboración propia CIG


De acuerdo con la tabla anterior no se presentó variación al final del periodo de análisis, por lo tanto, se evidencia que la entidad controla su planta de personal y acata las políticas de mérito público establecidas por el gobierno nacional.

1.3. PLANTA DE VACANTES

La Planta Global de Empleados de la Dirección de Tránsito de Bucaramanga, culminó el segundo trimestre de 2022 con un total de 6 Vacantes que, frente a 2 vacantes al mismo período de 2021, representa un aumento de 4 vacantes, tal como se detalla en el siguiente cuadro:

NIVEL DE CARGO	II TRIMESTRE 2021			II TRIMESTRE 2022		
	N° VACANTES			N° VACANTES		
	ABR	MAY	JUN	ABR	MAY	JUN
Directivo	1	0	0	1	1	1
Asesor	0	0	0	0	0	0
Profesional	0	0	0	1	1	1
Técnico	3	1	1	4	3	4
Asistencial	2	2	1	1	1	1
TOTAL	6	3	2	7	6	7

Fuente: Elaboración propia CIG

	PROCESO GESTION AUDITORIA	Código: FT-GAUD-017
		Serie:
	INFORME DE EVALUACIÓN Y SEGUIMIENTO	Versión: 01
		Página 5 de 13

2. GASTOS DE FUNCIONAMIENTO


2.1 GASTOS DE PERSONAL: Servicios Personales de Nómina

Con relación a los gastos de personal del segundo trimestre de la vigencia 2022, la Dirección de Transito de Bucaramanga cancelo \$ 4.865.225.135, tal como se detalla en el siguiente cuadro:

GASTOS DE PERSONAL	2022			TOTAL II TRIMESTRE 2022
	abril	mayo	junio	
SUELDOS DE PERSONAL DE NOMINA	\$763.194.253	\$1.056.397.969	\$825.758.917	\$2.645.351.139
AUXILIO DE TRANSPORTE	\$0	\$0	\$0	\$0
PRIMA VACACIONAL	\$9.412.055	\$25.712.389	\$36.207.694	\$71.332.138
PRIMA DE SERVICIOS	\$2.199.939	\$419.873	\$428.298.701	\$430.918.513
INTERESES A LAS CESANTIAS	\$285.680	\$11.765	\$11.765	\$309.210
PRIMA NAVIDAD	\$4.491.979	\$476.251	\$0	\$4.968.230
INDEMNIZACIONES POR VACACIONES EN DINERO	\$13.092.240	\$2.280.963	\$0	\$15.373.203
HONORARIOS	\$0	\$181.300.000	\$3.000.000	\$184.300.000
HORAS EXTRAS, DOMINICALES, FESTIVOS Y RECARGOS NOCTURNOS	\$93.476.251	\$142.392.510	\$116.814.237	\$352.682.998
VACACIONES	\$30.184.211	\$34.030.378	\$41.052.059	\$105.266.648
VIATICOS Y GASTOS DE VIAJE	\$0	\$0	\$0	\$0
BONIFICACIONES POR SERVICIOS PRESTADOS	\$17.776.601	\$23.250.305	\$37.107.045	\$78.133.951
BONIFICACION ESPECIAL DE RECREACION	\$1.110.388	\$3.077.636	\$4.380.378	\$8.568.402
ENTIDADES PROMOTORASDESALUD	\$77.756.160	\$108.534.460	\$87.398.200	\$273.688.820
FONDO DE CESANTIA PRIVADO	\$4.866.310	\$64.735.829	\$64.789.906	\$134.392.045
FONDO DE CESANTIAS PUBLICO	\$31.139.444	\$33.559.715	\$33.558.479	\$98.257.638
FONDO DE PENSION PRIVADO	\$0	\$0	\$0	\$0
FONDO DE PENSION PUBLICO	\$108.774.000	\$152.219.200	\$122.649.000	\$383.642.200
OTROS SERVICIOS PERSONALES	\$0	\$78.040.000	\$0	\$78.040.000
TOTAL GASTOS DE PERSONAL	\$1.157.759.511	\$1.906.439.243	\$1.801.026.381	\$4.865.225.135

Fuente: Área de Presupuesto Dirección de tránsito de Bucaramanga

Con relación a los gastos de personal del mismo periodo de la vigencia 2021, la Dirección de Transito de Bucaramanga cancelo \$ \$4.132.695.876, distribuidos de la siguiente manera:

	PROCESO GESTION AUDITORIA	Código: FT-GAUD-017
	INFORME DE EVALUACIÓN Y SEGUIMIENTO	Serie:
		Versión: 01
		Página 6 de 13

GASTOS DE PERSONAL	2021			TOTAL II TRIMESTRE 2021
	abril	mayo	junio	
SUELDOS DE PERSONAL DE NOMINA	\$763.260.335	\$777.329.796	\$736.170.738	\$2.276.760.869
AUXILIO DE TRANSPORTE	\$0	\$0	\$0	\$0
PRIMA VACACIONAL	\$24.364.061	\$12.318.661	\$53.633.853	\$90.316.575
PRIMA DE SERVICIOS	\$2.294.320	\$1.898.000	\$389.093.793	\$393.286.113
INTERESES A LAS CESANTIAS	\$39.577	\$168.250	\$21.646	\$229.473
PRIMA NAVIDAD	\$2.542.116	\$2.080.283	\$4.453.897	\$9.076.296
INDEMNIZACIONES POR VACACIONES EN DINERO	\$45.759.966	\$12.277.405	\$11.059.672	\$69.097.043
HONORARIOS	\$34.500.000	\$4.000.000	\$42.050.000	\$80.550.000
HORAS EXTRAS, DOMINICALES, FESTIVOS Y RECARGOS NOCTURNOS	\$66.259.161	\$74.680.717	\$83.152.667	\$224.092.545
VACACIONES	\$20.048.144	\$3.790.319	\$51.296.654	\$75.135.117
VIATICOS Y GASTOS DE VIAJE	\$0	\$0	\$0	\$0
BONIFICACIONES POR SERVICIOS PRESTADOS	\$19.668.211	\$12.045.545	\$37.759.620	\$69.473.376
BONIFICACION ESPECIAL DE RECREACION	4.623.673	1.406.240	5.876.841	\$11.906.754
ENTIDADES PROMOTORASDESALUD	\$74.243.300	\$74.130.200	\$77.574.100	\$225.947.600
FONDO DE CESANTIA PRIVADO	\$27.031.825	\$26.339.447	\$27.384.140	\$80.755.412
FONDO DE CESANTIAS PUBLICO	\$30.531.611	\$30.604.835	\$30.312.157	\$91.448.603
FONDO DE PENSION PRIVADO	\$30.588.200	\$30.174.400	\$30.147.200	\$90.909.800
FONDO DE PENSION PUBLICO	\$104.322.400	\$104.478.000	\$109.509.900	\$318.310.300
OTROS SERVICIOS PERSONALES	\$3.600.000	\$4.200.000	\$17.600.000	\$25.400.000
TOTAL GASTOS DE PERSONAL	\$1.253.676.900	\$1.171.922.098	\$1.707.096.878	\$4.132.695.876

Fuente: Área de Presupuesto Dirección de tránsito de Bucaramanga

2.1.1 Comparativo apoyo a la gestión II Trimestre vigencias 2022-2021.

El Total de Gastos de personal, finalizó en el segundo trimestre de 2022, en \$4.627.529.548, que frente a \$4.497.626.658, en el mismo período de 2021, significó un aumento de \$ 732.529.259, que equivalente al 17.7%, se observa incremento en el valor pagado por horas extras dominicales y festivos y recargos nocturnos, dicho aumento con respecto al periodo de análisis de la vigencia inmediatamente anterior obedece a que durante la vigencia 2021, gran parte del personal de control vial se encontraba con restricciones medicas por comorbilidades estando en riesgo de contagio de Covid-19 razón por la cual no estaban desarrollando actividades en calle y por ende

	PROCESO GESTION AUDITORIA	Código: FT-GAUD-017
	INFORME DE EVALUACIÓN Y SEGUIMIENTO	Serie:
		Versión: 01
		Página 7 de 13

no estaban laborando dominicales ni turnos en horario nocturno, personal que para la presente vigencia retomo sus labores normales, así mismo el incremento salarial para la vigencia 2022 corresponde al 7,26%.

GASTOS DE PERSONAL						
AÑO	ABRIL	MAYO	JUNIO	TOTAL	ABSOLUTA	VARIACIÓN %
2021	1.253.676.900	1.171.922.098	1.707.096.878	4.132.695.876	732.529.259	17,7
2022	1.157.759.511	1.906.439.243	1.801.026.381	4.865.225.135		

Fuente: Elaboración propia CIG

GASTOS DE PERSONAL II TRIMESTRE 2022-2021




2021 2022

Fuente: Elaboración propia CIG

2.2 Cantidad de Contratos por Servicios Prestados a las Empresas y Servicios de Producción II Trimestre 2022 Vs. II Trimestre 2021

Los Contratos por concepto de prestación de Servicios profesionales y contratos de presentación de servicios de apoyo a la gestión, finalizo al II Trimestre de 2022 con 0 Contratos, la variación de contratos que se evidencia en el II Trimestre de 2022 en comparación con el mismo periodo de 2021, se debe a que en este periodo por proceso electoral Se restringe la contratación pública, toda vez que durante los cuatro (4) meses anteriores a la elección presidencial y hasta la realización de la elección en la segunda vuelta, si fuere el caso, queda prohibida la contratación directa por parte de todos los entes del Estado, por anterior la contratación se realizó durante el mes de enero de la vigencia en curso.

	PROCESO GESTION AUDITORIA	Código: FT-GAUD-017
		Serie:
	INFORME DE EVALUACIÓN Y SEGUIMIENTO	Versión: 01
		Página 8 de 13

SERVICIO PERSONALES INDIRECTOS	2021			II TRIMESTRE	2022			II TRIMESTRE
	ABRIL	MAYO	JUNIO	2021	ABRIL	MAYO	JUNIO	2022
Contratos de prestación de servicios Profesionales	5	3	4	12	0	0	0	0
Contratos de prestación de servicios de apoyo a la gestión.	6	3	4	13	0	0	0	0
TOTAL	11	6	8	25	0	0	0	0

Fuente: oficina de Contratación

3. GASTOS GENERALES: Adquisiciones Diferentes de Activos


3.1 DETALLE DE SERVICIOS PÚBLICOS – AL II TRIMESTRE DE 2022-2021

Los datos citados en este informe, se presentan según información suministrada por la Subdirección financiera, a través de la oficina de Presupuesto en las siguientes tablas se muestra el valor que la entidad ha cancelado por servicios públicos, en los meses de abril, mayo, junio de las vigencias 2021-2022 y su variación porcentual respectivamente.

El Total de los Gastos por concepto de Servicios Públicos, cerró al segundo trimestre de 2022 en 220.905.702, que frente a \$214.764.014 del mismo período de 2021 significa un aumento de \$6.141.688, equivalente al 2,9 %.

En el periodo de análisis el incremento se dio de la siguiente manera: Energía Eléctrica por valor de \$6.784.720, leasing Movistar 1.265.741, Telefonía fija por valor 404.319 equivalente al 3.9% 7.4% 6.5% respectivamente.

Se destaca disminución el comportamiento de pago del servicio de Acueducto, Alcantarillado, e internet por \$ 506.450 y 905.241 equivalente al 3.6% y 34,1% respectivamente, tal como se detalla en los cuadros siguientes:

	PROCESO GESTION AUDITORIA	Código: FT-GAUD-017
	INFORME DE EVALUACIÓN Y SEGUIMIENTO	Serie: Versión: 01 Página 9 de 13

• Energía Eléctrica

ENERGIA ELECTRICA		II TRIMESTRE 2021-2022			TOTAL II TRIMESTRE	VARIACION	
		abril	mayo	junio		ABSOLUTA	%
2021	PERIODO FACTURADO	1 AL 30 DE ABRIL	1AL 31 DE MAYO	1 AL 30 DE JUNIO	\$174.414.684,00	\$6.784.720,00	3,9
	VALOR FACTURA	\$56.900.746,00	\$59.576.217,00	\$57.937.721,00			
2022	PERIODO FACTURADO	1 AL 31 DE MARZO 2022	1 AL 30 /04 /2022	1 AL 31 DE MAYO DE 2022	\$181.199.404,00		
	VALOR FACTURA	\$62.257.912,00	\$56.057.633,00	\$62.883.859,00			

Fuente: Elaboración propia CIG

• Acueducto y Alcantarillado


ACUEDUCTO Y ALCANTARILLADO		II TRIMESTRE 2021-2022			TOTAL II TRIMESTRE	VARIACION	
		abril	mayo	junio		ABSOLUTA	%
2021	PERIODO FACTURADO	1 AL 30 DE ABRIL	1AL 31 DE MAYO DE	1 AL 30 DE JUNIO DE	\$14.167.280,00	-\$506.450,00	-3,6
	VALOR FACTURA	\$4.745.280,00	\$4.711.970,00	\$4.710.030,00			
2022	PERIODO FACTURADO	1 AL 28 FEBRERO	1 AL 3 MARZO	1 AL 30 DE ABRIL	\$13.660.830,00		
	VALOR FACTURA	\$4.943.760,00	\$4.497.820,00	\$4.219.250,00			

Fuente: Elaboración propia CIG

• Internet

INTERNET		II TRIMESTRE 2021-2022			TOTAL II TRIMESTRE	VARIACION	
		abril	mayo	junio		ABSOLUTA	%
2021	PERIODO FACTURADO	16 ABRIL AL 15 DE MAYO DE	16-MAYO AL 15- JUNIO	16 DE JUNIO AL 15 DE JULIO	\$2.650.881,00	-\$905.241,00	-34,1
	VALOR FACTURA	\$883.627,00	\$883.627,00	\$883.627,00			
2022	PERIODO FACTURADO	16 DE MARZO A 15 DE ABRIL	16 DE ABRIL AL 15 DE MAYO	16 DE MAYO AL 15 DE JUNIO	\$1.745.640,00		
	VALOR FACTURA	\$581.880,00	\$581.880,00	\$581.880,00			

Fuente: Elaboración propia CIG

	PROCESO GESTION AUDITORIA			Código: FT-GAUD-017
				Serie:
	INFORME DE EVALUACIÓN Y SEGUIMIENTO			Versión: 01
				Página 10 de 13

• **Leasing Movistar**

LEANSIG MOVISTAR		II TRIMESTRE 2021-2022			TOTAL II TRIMESTRE	VARIACION	
		abril	mayo	junio		ABSOLUTA	%
2021	PERIODO FACTURADO	1 AL 30 DE ABRIL DE	1 AL 31 DE MAYO -	1 AL 30 DE JUNIO DE	\$15.785.226,00	\$1.265.741,00	7,4
	VALOR FACTURA	\$5.261.742,00	\$5.261.742,00	\$5.261.742,00			
2022	PERIODO FACTURADO	1 AL 30 DE ABRIL	01- AL 31 DE MAYO	01 AL 30 DE JUNIO	\$17.050.967,00		
	VALOR FACTURA	\$5.603.305,00	\$5.723.831,00	\$5.723.831,00			

Fuente: Elaboración propia CIG

• **Telefonía Fija**

TELEFONIA FIJA		II TRIMESTRE 2021-2022			TOTAL II TRIMESTRE	VARIACION	
		abril	mayo	junio		ABSOLUTA	%
2021	PERIODO FACTURADO	1 AL 30 DE ABRIL DE 2021	1 AL 31 DE MAYO -2021	1 AL 30 DE JUNIO DE 2021	\$5.775.993,00	\$404.319,00	6,5
	VALOR FACTURA	\$1.925.331,00	\$1.925.331,00	\$1.925.331,00			
2022	PERIODO FACTURADO	1 AL 30 DE ABRIL	01- AL 31 DE MAYO	01 AL 30 DE JUNIO	\$6.180.312,00		
	VALOR FACTURA	\$2.060.104,00	\$2.060.104,00	\$2.060.104,00			


Fuente: Elaboración propia CIG

• **Telefonía celular**

TELEFONIA CELULAR - CLARO		II TRIMESTRE 2021-2022			TOTAL II TRIMESTRE	VARIACION	
		abril	mayo	junio		ABSOLUTA	%
2021	PERIODO FACTURADO	NA	NA	NA	\$0,00	\$538.500,12	100,0
	VALOR FACTURA	\$0,00	\$0,00	\$0,00			
2022	PERIODO FACTURADO	4/04/2022 AL 3/05/2022	4 /05/2022 AL 3 /06/2022	4 DE JUNIO AL 3 DE JULIO	\$538.500,12		
	VALOR FACTURA	\$179.500,04	\$179.500,04	\$179.500,04			

TELEFONIA CELULAR - MOVISTAR		II TRIMESTRE 2021-2022			TOTAL II TRIMESTRE	VARIACION	
		abril	mayo	junio		ABSOLUTA	%
2021	PERIODO FACTURADO	27 DE MARZO AL 26 DE ABRIL	27 DE ABRIL AL 26 DE MAYO	27 DE MAYO AL 26 DE JUNIO	\$1.969.950,00	-\$1.439.901,00	-271,7
	VALOR FACTURA	\$656.650,00	\$656.650,00	\$656.650,00			
2022	PERIODO FACTURADO	27 DE ABRIL AL 26 DE MAYO	27 DE MAYO AL 26 DE JUNIO	17 DE JUNIO AL 16 DE JULIO	\$530.049,00		
	VALOR FACTURA	\$173.163,00	\$178.443,00	\$178.443,00			

Fuente: Elaboración propia CIG


	PROCESO GESTION AUDITORIA	Código: FT-GAUD-017
		Serie:
	<i>INFORME DE EVALUACIÓN Y SEGUIMIENTO</i>	Versión: 01
		Página 11 de 13

3.1.1 Consolidado gastos servicios públicos (Agua, energía, teléfono, leasing movistar e internet)

SERVICIOS PUBLICOS	TOTAL II TRIMESTRE	VARIACIÓN	
		ABSOLUTA	%
2021	\$214.764.014	\$6.141.688	2,9
2022	\$220.905.702		

Fuente: Elaboración propia CIG

SERVICIOS PUBLICOS EN MILLONES DE PESOS II TRIMESTRE 2022- 2021



Fuente: Elaboración propia CIG

3.2 Seguimiento a las líneas telefónicas

Con relación al gasto que la entidad por líneas telefónicas del segundo trimestre de la vigencia 2022, la Dirección de Transito de Bucaramanga cancelo \$1.068.549 distribuidos de la siguiente manera:

No. Celular	RESPONSABLE	OFICINA	VALOR MENSUAL			TOTAL II TRIMESTRE
			ABRIL	MAYO	JUNIO	
3123855388	Lozano Correa	Subdirección Técnica	\$35.900	\$35.900	\$35.900	\$107.700
3123855272	Bello Rueda	Licencias de Conducción	\$35.900	\$35.900	\$35.900	\$107.700
3123855265	Santander Herrera	Sistemas	\$35.900	\$35.900	\$35.900	\$107.700
3123855349	Moreno Forero	Control Vial	\$35.900	\$35.900	\$35.900	\$107.700
3123855322	Arenas Arenas	Control Vial	\$35.900	\$35.900	\$35.900	\$107.700



PROCESO GESTION AUDITORIA

Código:
FT-GAUD-017

Serie:

INFORME DE EVALUACIÓN Y SEGUIMIENTO

Versión: 01

Página 12 de 13

No. Celular	RESPONSABLE	OFICINA	VALOR MENSUAL			TOTAL II TRIMESTRE
			ABRIL	MAYO	JUNIO	
3182481556	Silvia Patricia	Sistemas	\$35.335	\$37.095	\$37.095	\$109.525
3156351977	Comandante Alonso	Control Vial	\$33.579	\$33.579	\$32.945	\$100.103
3183366918	Comandante Alonso	Control Vial	\$35.335	\$37.095	\$37.095	\$109.525
3188276590	Comandante Alonso	Control Vial	\$35.335	\$37.095	\$37.095	\$109.525
3167425662			\$33.579	\$33.579	\$34.213	\$101.371
TOTAL:			352.663	357.943	357.943	\$1.068.549

Fuente: Elaboración propia CIG


Con relación a los gastos de Líneas telefónicas del mismo periodo de la vigencia 2021, la Dirección de Tránsito de Bucaramanga cancelo \$ 1.969.950, distribuidos de la siguiente manera:

SEGUIMIENTO A LOS DISPOSITIVOS MOVILES II TRIMESTRE 2021				TOTAL II TRIMESTRE
No. Celular	ABRIL	MAYO	JUNIO	
3156351977	60.434	60.434	60.434	\$ 181.302
3167425662	86.879	86.879	86.879	\$ 260.637
3168308254	86.879	86.879	86.879	\$ 260.637
3188275876	101.387	101.387	101.387	\$ 304.161
3156351717	60.434	60.434	60.434	\$ 181.302
3168782096	86.879	86.879	86.879	\$ 260.637
3168342161	86.879	86.879	86.879	\$ 260.637
3168334374	86.879	86.879	86.879	\$ 260.637
TOTAL:	656.650	656.650	656.650	\$ 1.969.950

Fuente: Elaboración propia CIG

✓ **Comparativo gasto en líneas celulares II trimestre vigencias 2021-2022.**

La entidad disminuyo su pago en líneas telefónicas por valor de \$-\$901.401, equivalente a un -45,8% con referencia al pago realizado en el mismo periodo de la vigencia 2021, lo anterior debido a que la entidad contrato un plan más económico.

	<p style="text-align: center;">PROCESO GESTION AUDITORIA</p>	Código: FT-GAUD-017
		Serie:
	<p><i>INFORME DE EVALUACIÓN Y SEGUIMIENTO</i></p>	Versión: 01
		Página 13 de 13

AÑO	GASTO EN TELEFONIA CELULAR II TRIMESTRE	VARIACIÓN	
		ABSOLUTA	%
2021	1.969.950		
2022	1.068.549	-\$901.401	-45,8

Fuente: Elaboración propia CIG

RECOMENDACIONES Y CONCLUSIONES

Realizado el análisis con la información aportada se evidencia que los gastos del segundo trimestre del 2022 no muestran un aumento significativo en comparación con el mismo periodo del 2021 permitiendo concluir en términos generales el cumplimiento de las directrices de austeridad por parte de la Dirección de Transito de Bucaramanga en el periodo de análisis. Se recomienda mantener las políticas y controles implementados por la entidad, y continuar promoviendo campañas pedagógicas en todas las dependencias, relacionadas con Austeridad en el Gasto y Eficiencia en el manejo de los recursos, con el fin de obtener mayor economía y racionalización del gasto, según los lineamientos dados por la Alta Dirección, lo cual permite asegurar el control y disminución de los gastos de la entidad, se reitera establecer responsable de hacer seguimiento mensual a las líneas de celular para realizar de manera oportuna las cancelaciones o suspensiones de las líneas que no esté usando la entidad, lo anterior hace referencia a la línea telefónica 3167425662 que para el II trimestre de la presente vigencia sigue presentando un egreso para la entidad sin estar siendo usada.

Cordialmente,



Omaira Jerez Tami
Asesor Grado 02 Control Interno y Gestión.

Proyecto: Tania Katherine Manzano Barrera-CPS Control Interno y Gestión

