



Alcaldía de
Bucaramanga



**GOBERNAR
ES HACER**

Ciudad inteligente, educada y transparente

INFORME DE RENDICION DE CUENTAS VIGENCIA 2023

DIRECCIÓN DE TRÁNSITO DE BUCARAMANGA-DTB

CARLOS ENRIQUE BUENO CADENA

DIRECTOR GENERAL





CONTENIDO

1. **Gestión Financiera**
2. **Gestión de la Contratación**
3. **Gestión Administrativa**
4. **Gestión Jurídica**
5. **Gestión de la Inversión y avance en el cumplimiento de las metas conforme al PDM -2020-2023.**



1. GESTIÓN FINANCIERA



GOBERNAR
ES HACER

www.transitobucaramanga.gov.co

Comparativos ingresos 2022 - 2023

| | | PRESUPUESTO FINAL | PRIMER TRIMESTRE | SEGUNDO TRIMESTRE | TERCER TRIMESTRE | RECAUDO TOTAL | % |
|------|---------------------|-------------------|------------------|-------------------|------------------|------------------|---------|
| 2022 | INGRESOS | \$40,070,478,982 | \$6,337,656,696 | \$10,701,569,251 | \$9,660,819,907 | \$26,700,045,854 | 66.63% |
| | INGRESOS CORRIENTES | \$29,986,139,205 | \$6,329,627,095 | \$5,995,112,472 | \$6,631,591,828 | \$18,956,331,394 | 63.22% |
| | RECURSOS DE CAPITAL | \$10,084,339,777 | \$8,029,601 | \$4,706,456,779 | \$3,029,228,079 | \$7,743,714,460 | 76.79% |
| 2023 | INGRESOS | \$42,947,053,172 | \$10,889,609,024 | \$9,545,479,077 | \$11,369,769,535 | \$31,804,857,637 | 74.06% |
| | INGRESOS CORRIENTES | \$34,574,662,072 | \$8,805,265,882 | \$8,211,455,811 | \$6,168,033,212 | \$23,184,754,906 | 67.06% |
| | RECURSOS DE CAPITAL | \$8,372,391,100 | \$2,084,343,142 | \$1,334,023,266 | \$5,201,736,323 | \$8,620,102,731 | 102.96% |



**GOBERNAR
ES HACER**

www.transitobucaramanga.gov.co



Cartera Recuperada

| RUBRO | 2022 | | | 2023 | | | DIFERENCIA 2023 - 2022 | |
|--|---------------------------|------------------------|---------------|---------------------------|------------------------|---------------|---------------------------|----------------|
| | PRESUPUESTO PROYECTADO | RECAUDO | % REC. | PRESUPUESTO PROYECTADO | RECAUDO | % REC. | RECAUDO | % VAR. REC. |
| CARTERA | \$6,290,970,253 | \$5,379,574,637 | 85.51% | \$8,088,449,616 | \$5,183,695,677 | 64.09% | (\$195,878,960) | -3.64% |
| Recuperación cartera multas | \$4,939,470,183 | \$3,718,285,059 | 75.28% | \$5,689,796,020 | \$3,448,765,408 | 60.61% | (\$269,519,651) | -7.25% |
| Acuerdos de pago | \$220,947,903 | \$231,707,311 | 104.87% | \$360,666,146 | \$718,073,510 | 199.10% | \$486,366,199 | 209.91% |
| Intereses por mora | \$202,284,645 | \$64,733,746 | 32.00% | \$96,732,415 | \$419,091,383 | 433.25% | \$354,357,637 | 547.41% |
| Recuperación cartera Derecho Municipal de Tránsito | \$403,743,739 | \$1,011,185,449 | 250.45% | \$1,370,562,460 | \$195,331,164 | 14.25% | (\$815,854,285) | -80.68% |
| Recuperación cartera patios | \$367,255,692 | \$154,140,232 | 41.97% | \$282,609,865 | \$196,798,270 | 69.64% | \$42,658,038 | 27.67% |
| Recuperación cartera inmovilización | \$47,471,655 | \$55,657,190 | 117.24% | \$75,225,390 | \$84,664,080 | 112.55% | \$29,006,890 | 52.12% |



**GOBERNAR
ES HACER**

www.transitobucaramanga.gov.co



Comparativo gastos 2022 - 2023

Las obligaciones acumuladas en III trimestre de la vigencia 2023 (67,72%), muestran un incremento de ejecución del gasto de un 14,57%, demostrando una mejor y eficiente ejecución de los gastos en la entidad.

| | | 2022 | | | 2023 | | |
|-------|----------------|------------------|------------------|--------|------------------|------------------|--------|
| Rubro | Nombre Rubro | PRESUPUESTO | RP | % EJEC | PRESUPUESTO | RP | % EJEC |
| 2 | GASTOS | \$40,070,478,982 | \$21,299,208,210 | 53.15% | \$42,947,053,172 | \$29,084,257,013 | 67.72% |
| 2.1 | FUNCIONAMIENTO | \$31,359,756,303 | \$18,358,250,705 | 58.54% | \$31,815,801,757 | \$25,164,565,719 | 79.09% |
| 2.3 | Inversión | \$8,710,722,679 | \$2,940,957,505 | 33.76% | \$11,131,251,415 | \$3,919,691,293 | 35.21% |



**GOBERNAR
ES HACER**

www.transitobucaramanga.gov.co



2. GESTIÓN DE LA CONTRATACIÓN

GESTIÓN DE LA CONTRATACIÓN

| PROCESOS CONTRACTUALES | | | | | | Total |
|-----------------------------|----------------------------|--|-----|------------------|--------------------|---------------------|
| Modalidades de Contratación | | CONSOLIDADO DEL 01 DE ENERO AL 30 SEPTIEMBRE DE 2023 | | | Valor | |
| | | Cantidad | | | | |
| Directas | CPS | De apoyo a la gestión y artístico | 198 | 329 | \$2.147.363.328,33 | \$10.313.183.864,17 |
| | | Prestación de servicios Profesionales | 131 | | \$2.745.936.662,00 | |
| | | Total: \$4.893.299.990,33 | | | | |
| | Otras | Interadministrativo | 2 | 12 | \$193.836.825,00 | |
| | | Único Oferente | 7 | | \$905.996.099,01 | |
| | | Arrendamiento | 1 | | \$21.915.242,00 | |
| | | Apoyo a la Gestión | 1 | | \$0,00 | |
| | | Convenios | 1 | | \$630.000.000,00 | |
| | Mínima Cuantía | | 9 | | \$147.049.493,00 | |
| | Subasta Inversa | | 0 | | \$0,00 | |
| | Selección Abreviada | | 7 | | \$793.081.304,00 | |
| | Licitación Pública | | 3 | | \$2.187.890.593,13 | |
| Tienda Virtual | | 5 | | \$540.114.317,70 | | |
| Concurso de Méritos | | 0 | | \$0,00 | | |
| Total | | 365 | | | | |



3. GESTIÓN ADMINISTRATIVA



GOBERNAR
ES HACER

www.transitobucaramanga.gov.co

GESTIÓN ATENCIÓN AL USUARIO

La atención al usuario en el según consolidado hasta el III trimestre fue a través de los diferentes canales, por parte de la oficina de atención al cliente de la Dirección de Tránsito de Bucaramanga, se ha desarrollado de la siguiente manera:

| REPORTE DE LA ATENCIÓN AL USUARIO DE ENERO A SEPTIEMBRE 2023 | | | |
|--|---------------|---------------|------------|
| ACTIVIDADES | 2022 | 2023 | %DIF |
| USUARIOS ATENDIDOS POR VENTANILLA | 20.686 | 21.989 | 6% |
| USUARIOS VÍA INTERNET NO. PQRS CORREO INFO@TRANSITOBUCARAMANGA.GOV.CO | 2.589 | 4.703 | 82% |
| ENCUETAS DE SATISFACCIÓN. | 3.345 | 3.508 | 5% |
| REQUERIMIENTOS Y RESPUESTAS POR PARTE DE LA OFICINA DE ATECIÓN AL CLIENTEN | 368 | 492 | 34% |
| PQRS VÍA INTERNET. POR CORREO INSTITUCIONAL Y PLATAFORMA PQRS | 8.749 | 10.113 | 16% |
| USUARIOS VÍA TELEFÓNICA | 3.923 | 4.077 | 4% |
| TOTAL | 39.660 | 44.882 | 13% |



www.transitobucaramanga.gov.co



MANTENIMIENTO DE INSTALACIONES FISICAS

PODA DE CÉSPED



MANTENIMIENTO AIRE ACONDICIONADO



MANTENIMIENTO PLANTA ELÉCTRICA



PINTURA DE TECHOS Y PAREDES

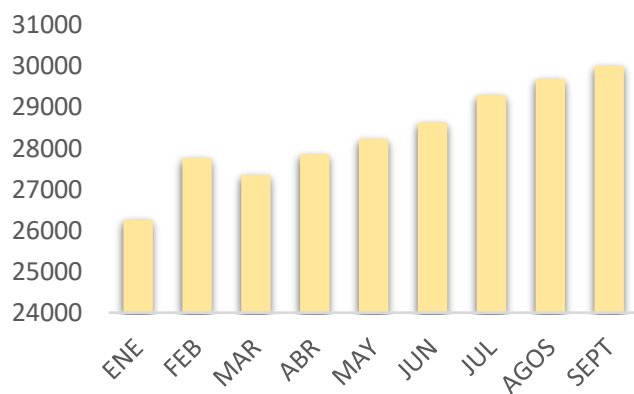


GESTIÓN COMUNICACIÓN Y PRENSA

Para dar a conocer a la ciudadanía las acciones institucionales de interés general adelantadas por la Dirección de Tránsito de Bucaramanga durante el III trimestre de 2023, la entidad utilizó como principal medio de difusión sus cuentas oficiales en las redes sociales Facebook, Twitter e Instagram.

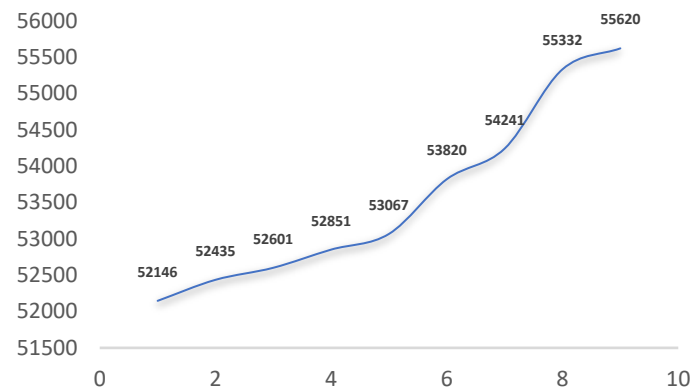
Red Social TWITTER

SEGUIDORES



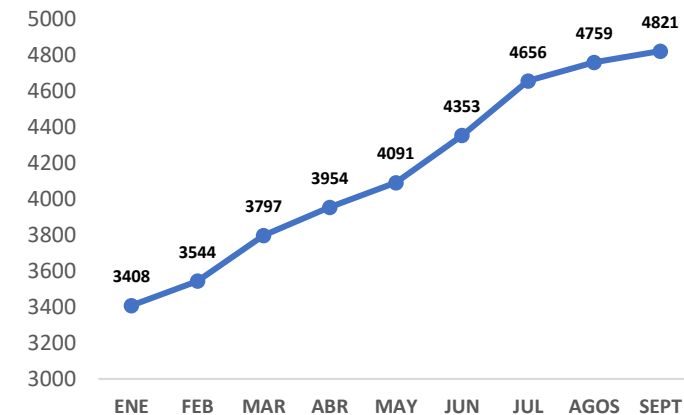
Red Social FACEBOOK

SEGUIDORES



Red Social INSTAGRAM

SEGUIDORES



GESTIÓN DE CONTROL INTERNO

| | |
|-----------------------|--------------------------------------|
| Nombre de la Entidad: | DIRECCIÓN DE TRANSITO DE BUCARAMANGA |
| Periodo Evaluado: | SEGUNDO SEMESTRE VIGENCIA 2022 |

| ESTADO DEL SISTEMA DE CONTROL INTERNO DE LA ENTIDAD | | | 83% |
|---|---|----------------------------------|--|
| Componente | ¿El componente está presente y funcionando? | Nivel de Cumplimiento componente | Nivel de Cumplimiento componente presentado en el informe anterior |
| Ambiente de control | SI | 84% | 83% |
| Evaluación de riesgos | SI | 87% | 87% |
| Actividades de control | SI | 77% | 75% |
| Información y comunicación | SI | 75% | 73% |
| Monitoreo | SI | 91% | 91% |



**GOBERNAR
ES HACER**

www.transitobucaramanga.gov.co



5. GESTIÓN JURÍDICA



GOBERNAR
ES HACER

www.transitobucaramanga.gov.co

GESTIÓN JURIDICA

| PROCESOS JUDICIALES ACTIVOS A 30 SEPTIEMBRE-2023 | |
|---|-----------------|
| TIPO DE ACCIÓN | CANTIDAD |
| Controversias contractuales | 4 |
| Acción de Cumplimiento | 6 |
| Acción de Grupo | 1 |
| Nulidad Simple | 3 |
| Nulidad y Restablecimiento del Derecho | 88 |
| Reparación Directa | 37 |
| Repetición | 6 |
| Ejecutivo | 6 |
| Reorganización empresarial | 1 |
| Administrativos | 2 |
| Expropiación | 1 |
| Acciones Populares | 41 |
| | En desacato 5 |
| TOTAL | 201 |
| TUTELAS A 30 DE SEPTIEMBRE DE 2023 | 107 |
| SENTENCIAS NOTIFICADAS ENERO A 31 DE SEPTIEMBRE 2023 | 22 |



5.GESTIÓN DE LA INVERSIÓN

Proyectos de Inversión 2023

| Código BPIN | PROYECTOS | PRESUPUESTO DE INVERSIÓN |
|---|--|--------------------------|
| 2020680010155 | IMPLEMENTACIÓN Y PROMOCIÓN DE PROGRAMAS DE EDUCACIÓN EN SEGURIDAD VIAL, MOVILIDAD SOSTENIBLE Y USO DE LA BICICLETA EN EL MUNICIPIO DE BUCARAMANGA | \$ 507.900.322 |
| 2020680010147 | FORTALECIMIENTO DE LA ESTRATEGIA DE CONTROL DEL TRÁNSITO VEHICULAR, PEATONAL Y DE LA SEGURIDAD VIAL EN EL MUNICIPIO DE BUCARAMANGA | \$ 2.123.198.260 |
| 2020680010117 | FORTALECIMIENTO DE LA GESTIÓN OPERATIVA PARA LA EFICIENTE PRESTACIÓN DE SERVICIOS DEL CENTRO DE DIAGNÓSTICO AUTOMOTOR DE LA DIRECCIÓN DE TRÁNSITO DE BUCARAMANGA | \$ 480.407.475 |
| 2020680010181 | MANTENIMIENTO DEL SISTEMA DE SEMAFORIZACIÓN DEL MUNICIPIO DE BUCARAMANGA | \$ 2.309.745.358 |
| 2020680010172 | FORMULACIÓN Y EJECUCIÓN DEL PLAN ESTRATÉGICO DE SEÑALIZACIÓN VIAL DEL MUNICIPIO DE BUCARAMANGA | \$ 720.000.000 |
| 2023680010033 | DISEÑO Y PUESTA EN MARCHA DEL SISTEMA INTELIGENTE DE GESTIÓN DEL TRÁFICO DEL MUNICIPIO DE BUCARAMANGA | \$ 2.830.000.000 |
| 2022680010082 | FORTALECIMIENTO DE LOS PROCESOS TRANSVERSALES DE LA DIRECCIÓN DE TRÁNSITO DE BUCARAMANGA | \$ 2.160.000.000 |
| VALOR TOTAL PROYECTOS DE INVERSIÓN | | \$ 11.131.251.415 |



**GOBERNAR
ES HACER**

www.transitobucaramanga.gov.co



Cultura Vial

RELACIÓN DE NÚMERO DE ACTIVIDADES REALIZADAS TERCER TRIMESTRE

| PROGRAMA | INDICADOR | III TRIMESTRE |
|--|-----------------------------------|---------------|
| DTB “TE SENSIBILIZA EN SEGURIDAD VIAL” | Número de ACTIVIDADES | 353 |
| | Número de PERSONAS sensibilizadas | 20.543 |
| DTB “PROMOTORES DE CULTURA VIAL” | Número de ACTIVIDADES | 240 |
| | Número de PERSONAS sensibilizadas | 49.390 |
| DTB FORTALECE TU MOVILIDAD | Número de ACTIVIDADES | 576 |
| | Número de PERSONAS sensibilizadas | 9.845 |
| Consolidado de los programas | Número Total de ACTIVIDADES | 1.169 |
| | Número de PERSONAS sensibilizadas | 79.778 |



GOBERNAR
ES HACER

www.transitobucaramanga.gov.co



Programa oficina de la bicicleta

| Actividad | Número de actividades | Número de personas |
|--|-----------------------|--------------------|
| Respeto por la cicloinfraestructura. | 10 | 156 |
| Despeje y control de la cicloinfraestructura | 32 | 489 |
| Bici destrezas | 10 | 517 |
| Ciclo paseos | 39 | 3.487 |
| En bici voy seguro | 17 | 368 |
| La bici en tu comuna | 19 | 440 |
| Taller de mecánica básica para bicicletas | 5 | 70 |
| Biciescuela | 13 | 110 |
| Promoción bici agente | 8 | 100 |
| Taller Pedagógico Bicicultura en Movimiento | 25 | 1305 |
| Valoración e información transporte sostenible | 44 | 194 |
| Total | 222 | 7.236 |



Centro de diagnóstico Automotor – CDA

Para el consolidado hasta el III trimestre de 2023 el Centro de Diagnóstico Automotor – CDA de la Dirección de Tránsito de Bucaramanga realizó 4627 Revisiones técnico-mecánicas y de emisiones contaminantes a motocicletas, vehículos livianos y pesados; Así mismo, con los vehículos de transporte individual de pasajeros tipo TAXI se ha realizado la Revisión de Taxímetros.

| META DE PRODUCTO | INDICADOR | META 2023 | ENE | FEB | MAR | ABR | MAY | JUN | JUL | AGOS | SEPT | TOTAL, VIGENCIA |
|---|--|-----------|-----|-----|-----|-----|-----|-----|------------|-----------|-----------|-----------------|
| Realizar 45.000 revisiones técnico mecánica y de emisiones contaminantes. | Número de revisiones técnico mecánica y de emisiones contaminantes realizadas. | 12.000 | 390 | 545 | 602 | 462 | 396 | 723 | 448 | 505 | 556 | 4627 |
| Realizar las Revisiones a los Taxímetros en cumplimiento de las disposiciones normativas y reglamentarias | Número de Revisiones de Taxímetros realizadas | 1.000 | 57 | 72 | 65 | 297 | 357 | 155 | 291 | 98 | 76 | 1468 |



**GOBERNAR
ES HACER**

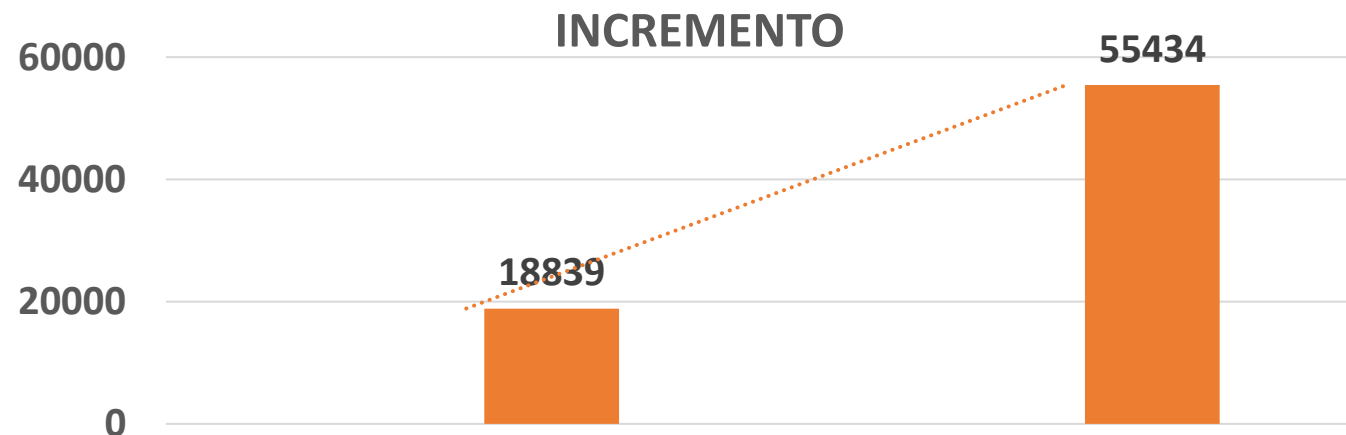
www.transitobucaramanga.gov.co



Registro de Conductores (licencias de conducción)

El grupo de registro a Conductores en el consolidado hasta el III trimestre del año 2023 elaboraron **55.434** licencias de conducción lo que representa un aumento del 194%.

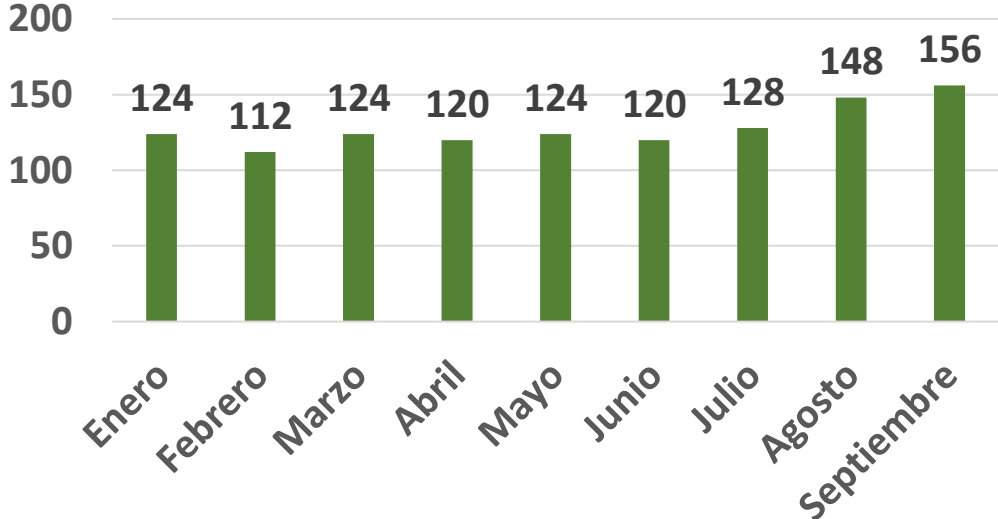
| COMPARATIVO POR TRAMITE VIGENCIA 2022-2023 | | | | | | | |
|--|---------|------------|-----------|---------------------|---------------|---------------|-------|
| VIGENCIA | INICIAL | RENOVACION | DUPLICADO | CAMBIO DE DOCUMENTO | RECAT. ASCDTE | RECT. DESCOTE | TOTAL |
| 2023 | 10765 | 42666 | 909 | 307 | 643 | 144 | 55434 |
| 2022 | 9933 | 6674 | 1217 | 254 | 547 | 114 | 18839 |
| DIFERENCIA | | | | | | | 36595 |



Operativos y Controles viales

| Año | Mes | Número de Controles Viales realizados durante el III trimestre del grupo de Control vial. |
|--------------|------------|---|
| 2023 | Enero | 124 |
| | Febrero | 112 |
| | Marzo | 124 |
| | Abril | 120 |
| | Mayo | 124 |
| | Junio | 120 |
| | Julio | 128 |
| | Agosto | 148 |
| | Septiembre | 156 |
| Total | | 1.156 |

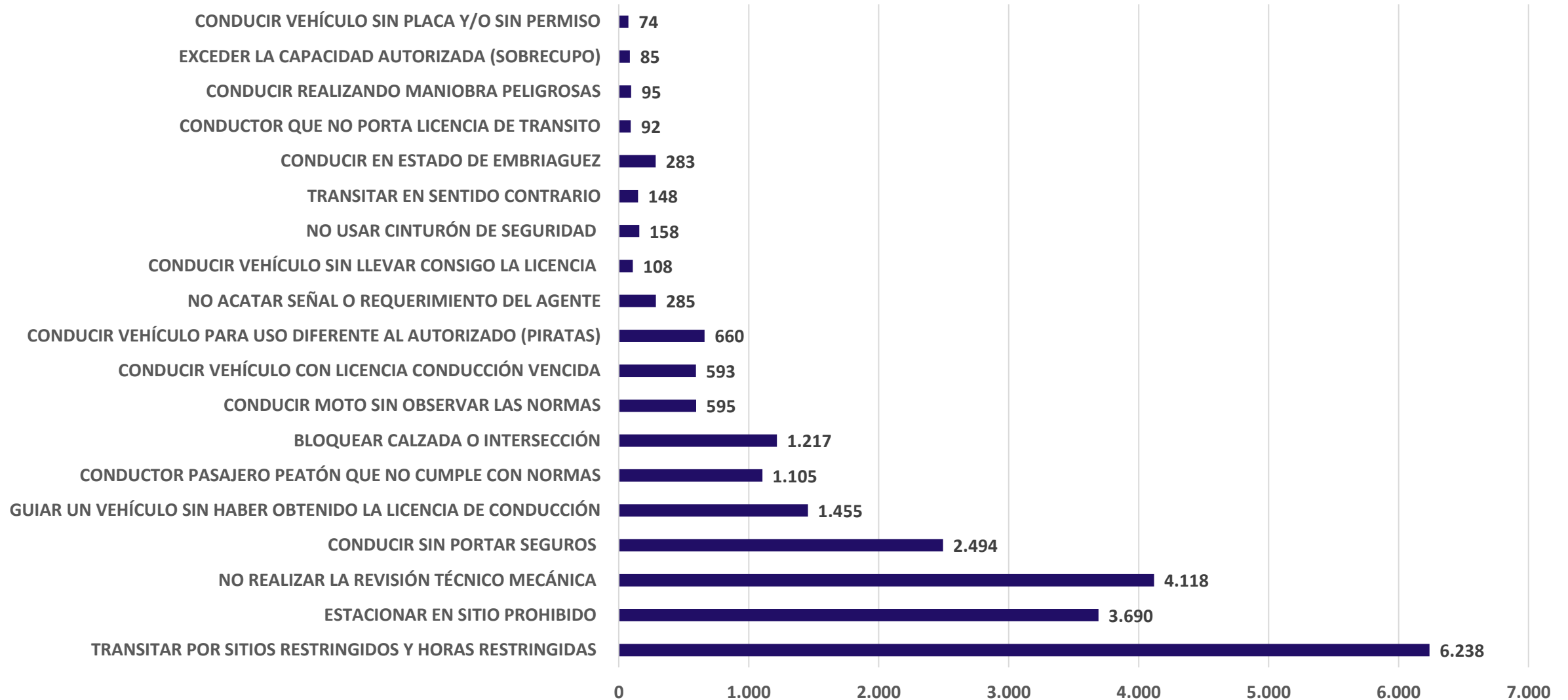
Número de Controles Viales realizados durante el III trimestre del grupo de Control vial.



**GOBERNAR
ES HACER**



Comparendos VIGENCIA 2023



Control al transporte informal

| Comparativos comparendos al servicio informal Inf D12 | | | | |
|---|-----------|------------|---------------|-------------|
| vehículos | Año 2022 | Año 2023 | Dif año 22-23 | % Dif |
| Inmovilizados | 18 | 277 | 259 | 1439% |
| Sin inmovilizar | 53 | 499 | 446 | 842% |
| Total | 71 | 776 | 705 | 993% |

Un total de 776 comparendos se realizaron por transporte informal durante los meses enero a octubre año 2023, un incremento de 705 comparado con el mismo periodo año 2022 representado en 993%.

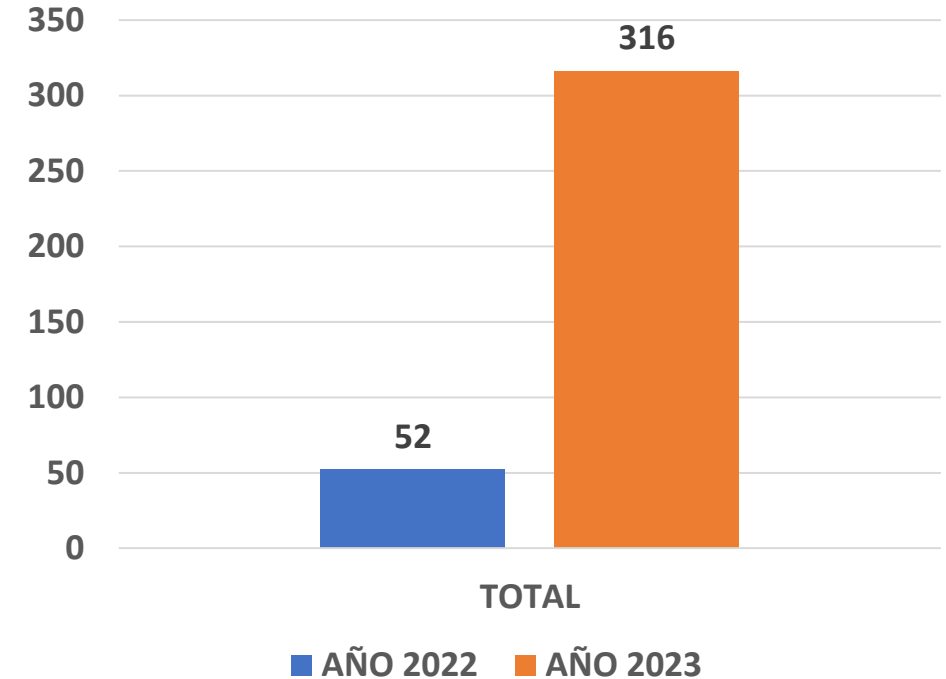


COMPARENDOS ELABORADOS POR BEODEZ

Comparendos elaborados por beodez años 2022-2023

| Comparendos | Año 2022 | Año 2023 | Diferencia | % Dif |
|------------------------|-----------|------------|------------|-------------|
| Inmovilizado en patios | 49 | 306 | 257 | 524% |
| Sin inmovilizar | 3 | 10 | 7 | 233% |
| Total | 52 | 316 | 264 | 508% |

COMPARENDOS ELABORADOS POR BEODEZ AÑOS 2022-2023



Durante el año 2023 enero-octubre se han realizado un total de 316 comparendos a conductores por transitar en estado de alicoramiento de los cuales 306 fueron inmovilizados y 10 se les elaboro comparendo en accidentes



GOBERNAR
ES HACER

www.transitobucaramanga.gov.co



COMPARENDOS POR ESTACIONAR EN VIA PÚBLICA

La Dirección de Tránsito de Bucaramanga, del mes de enero a septiembre del año 2023, en el control al espacio público y despejes viales, se realizaron 3.690 comparendos a conductores por parqueo en sitio prohibido de los cuales 1296 fueron inmovilizados. Igualmente se realizaron los respectivos despejes viales en los 92 terminalitos o puntos de frecuencia de transporte informal en la ciudad.

| COMPARENDOS POR PARQUEO AÑOS 2023 | |
|-----------------------------------|--------------|
| Enero-Septiembre | |
| Comparendos | Año 2023 |
| Inmovilizados | 1.296 |
| Sin inmovilizar | 2.394 |
| TOTAL | 3.690 |



**GOBERNAR
ES HACER**


www.transitobucaramanga.gov.co



Comportamiento de la accidentalidad vial

ACCIDENTALIDAD COMPARATIVA ENERO A SEPTIEMBRE AÑOS 2022-2023

| CLASE DE ACCIDENTE | AÑO 2022 | AÑO 2023 | DIFERENCIA 2022-2023 | % DIF | % ACC EN TOTAL 2023 |
|---|--------------|------------|-------------------------|-------------|------------------------|
| ACCIDENTES CON VICTIMAS FATALES | 61 | 55 | -6 | -10% | 6% |
| ACCIDENTES CON LESIONADOS | 1.041 | 844 | -197 | -19% | 91% |
| ACCIDENTES SOLO DAÑOS | 804 | 29 | -775 | -96% | 3% |
| TOTAL | 1.906 | 928 | -978 | -51% | 100% |
| VÍCTIMAS FATALES EN LOS ACCIDENTES Y LESIONADOS EN ACCIDENTES | | | | | |
| VICTIMAS EN LOS ACCIDENTES | 61 | 55 | -6 | -10% | |
| PERSONAS LESIONADAS EN LOS ACCIDENTES | 1.645 | 1362 | -283 | -17% | |



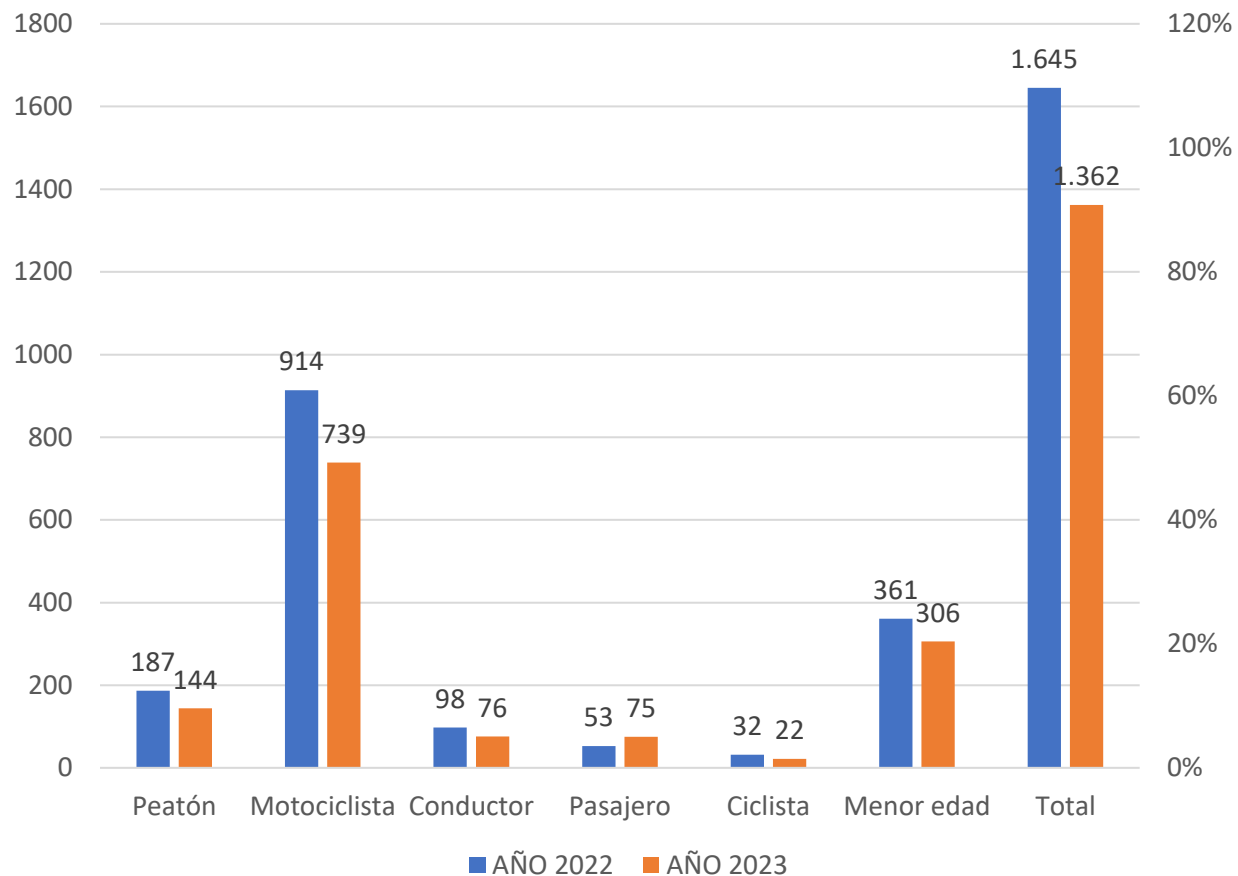
**GOBERNAR
ES HACER**

www.transitobucaramanga.gov.co

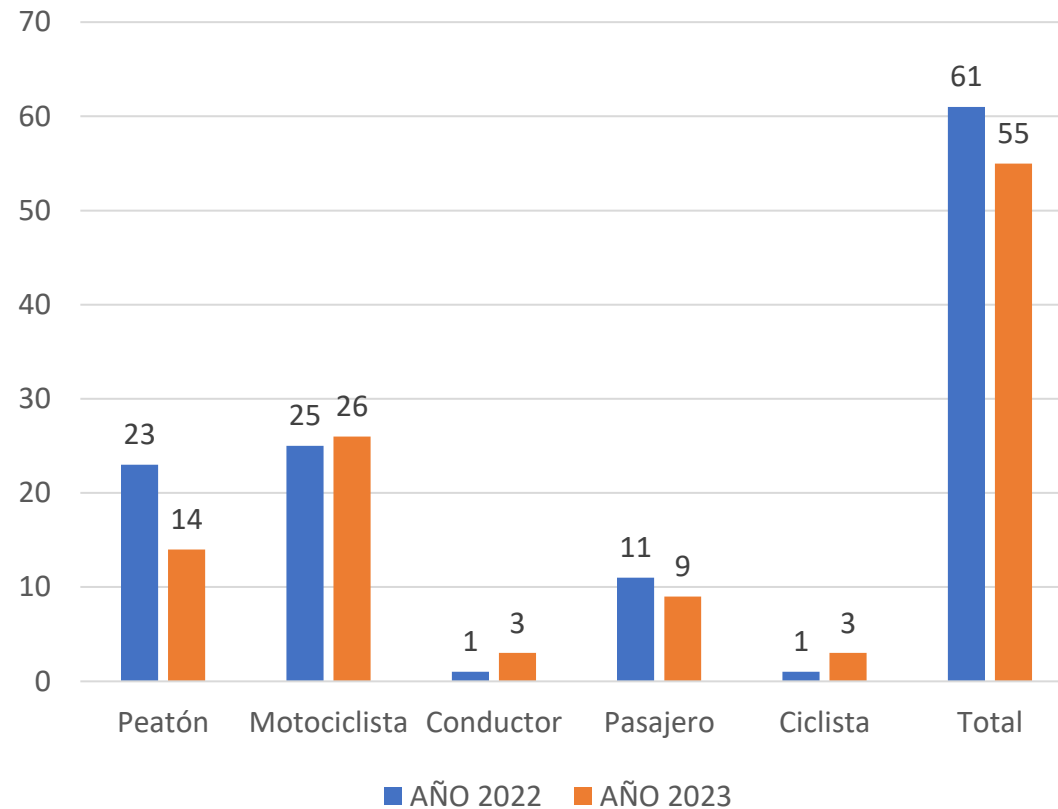


Condición de Lesionados y víctimas en accidentes de tránsito

Condición Lesionados



Condición Víctimas



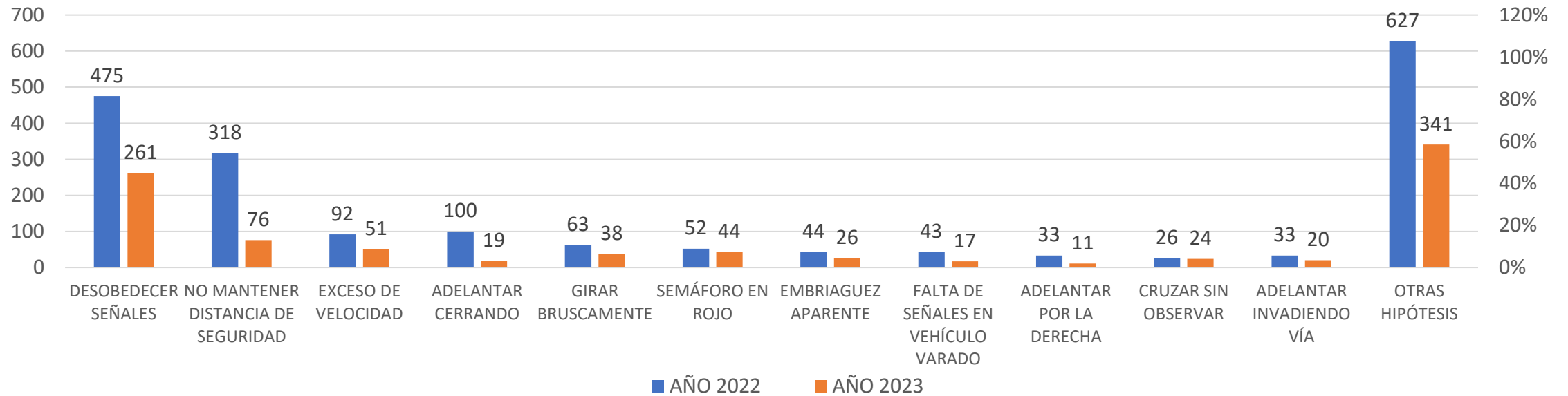
**GOBERNAR
ES HACER**

www.transitobucaramanga.gov.co



Hipótesis de accidentes de tránsito

HIPÓTESIS DE ACCIDENTES



Señalización vial VIGENCIA 2023

| META DE PRODUCTO | META 2023 | TOTAL | PORCENTAJE ACUMULADO |
|---|-----------|-------|----------------------|
| Mantener el 100% de la señalización vial horizontal, vertical y elevada del inventario. | 100% | 197% | 197% |
| Demarcar 6.000 m2 de señalización horizontal nueva. | 2.000 | 2387 | 119% |
| Instalar 700 señales de tránsito verticales o elevadas nuevas. | 350 | 114 | 32% |
| Intervenir 1.893 intersecciones peatonales, peatonal - vehicular y vehiculares con la implementación de señalización urbana, en las comunas 1 y 2 en el decenio 2018 - 2027 | 217 | 214 | 98% |



GOBERNAR
ES HACER

www.transitobucaramanga.gov.co



Registro Automotor

El Grupo de Registro Automotor realizó durante el tercer trimestre del año 2023, se recibió treinta y un mil trescientos quince tramites (**34.497**), tramites dentro de los cuales se pueden enumerar, trasposos, despignoraciones, pignoraciones, cambios de características, traslados de cuenta, cancelaciones de matrículas, radicaciones de cuenta, etc., en el periodo enero – septiembre 30 de 2023 discriminados así:

| ENE | FEB | MAR | ABR | MAY | JUN | JUL | AGOST | SEPT | TOTAL, TRAMITES |
|-------|-------|-------|-------|-------|-------|------|-------|------|-----------------|
| 3.403 | 4.295 | 4.159 | 3.232 | 4.116 | 3.661 | 3581 | 4133 | 3917 | 34.497 |

MATRICULAS REALIZADAS PERIODO ENERO – JUNIO DE 2023

| MES | ENE | FEB | MAR | ABR | MAY | JUN | JUL | AGOS | SEPT | ACUMULADO |
|---------------------------------|-----|-----|-----|-----|-----|-----|-----|------|------|-----------|
| CLASE DE VEHICULO | | | | | | | | | | |
| PARTICULARES | 96 | 72 | 80 | 73 | 67 | 79 | 98 | 111 | 125 | |
| MOTOCICLETAS | 535 | 408 | 41 | 108 | 304 | 282 | 355 | 334 | 357 | |
| PUBLICOS | 46 | 36 | 55 | 17 | 20 | 24 | 13 | 30 | 22 | |
| OFICIALES | 0 | 2 | 2 | 0 | 0 | 21 | 16 | 16 | 5 | |
| RNMA MAQUINARIA | 12 | 8 | 12 | 15 | 9 | 15 | 10 | 6 | 7 | |
| RNRS REMOLQUES SEMIREMOLQUES | 8 | 9 | 4 | 5 | 7 | 3 | 21 | 17 | 6 | |
| TOTAL | 697 | 535 | 194 | 218 | 407 | 424 | 513 | 514 | 522 | 4024 |



**GOBERNAR
ES HACER**

www.transitobucaramanga.gov.co



La patrulla de la movilidad Segura

El parqueo en vía pública representa la mayor problemática de la movilidad en Bucaramanga, por tal motivo nace:



Estrategia que busca impactar en el comportamiento de los conductores de vehículos para que no invadan las vías y faciliten la movilidad

- ✓ Grúas
- ✓ Cepos de la Unidad de Bloqueo al Infractor (UBI)
- ✓ Agentes motorizados
- ✓ Demarcación, instalación y mantenimiento a la señalización vial de "cebras. "pares" y prohibidos en el sector.
- ✓ campaña informativa que le recuerda a los conductores la ubicación de los parqueaderos más cercanos.



**GOBERNAR
ES HACER**

www.transitobucaramanga.gov.co



El ojo de la movilidad Segura



Dispositivo de última tecnología que trabaja en línea con el Runt revelando si la documentación de los vehículos se encuentra vencida, para que, una vez se tenga la información, se envíe a la patrulla de tránsito más cercana y se proceda a la inmovilización de los vehículos.



✓ Revisión técnico mecánica

✓ SOAT



Regulación del flujo vehicular



Para velar por la movilidad segura regulamos el flujo de vehículos y despejamos las calles de carros y motocicletas mal estacionados. En manos de todos está recuperar el espacio público de la ciudad en beneficio de los actores viales.



Embajadores de la movilidad Segura



Promover la seguridad vial y la convivencia responsable en las vías con ayuda de la hermandad motera, quienes se convierten en embajadores de la movilidad segura con el fin de salvaguardar la integridad de los usuarios en la vía y fortalecer la pedagogía e incrementar la prevención.



Convenio interinstitucional con la Policía.



Unir esfuerzos para la prevención, y control del tránsito y transporte en las vías urbanas del municipio de Bucaramanga, propendiendo por la seguridad vial y en general por el fortalecimiento de las condiciones necesarias de movilidad y seguridad.

Este convenio está enfocado en el control al transporte informal.



Parque automotor Seguro

Primer proceso de inventario físico realizado en casi 30 años integrado tecnológicamente al sistema misional.



Parque automotor Seguro

Se mejoró el sistema de medios tecnológicos en comparación con años anteriores, los cuales permiten garantizar una mejor vigilancia y custodia de los vehículos.

Aumento en un 300% de los dispositivos de control y vigilancia



Comparendos seguros



Implementación de dispositivos de última tecnología que trabaja en línea con el RUNT y con el sistema misional para garantizar la seguridad de la información y transparencia de los procesos.

Trabajo conjunto con el SIMIT para depurar y blindar la base de datos de la entidad y alojarla en la nube.



Ascenso tecnológico red semáforos



Primer proceso de ascenso tecnológico masivo en casi treinta años que incluye cambios en los controladores semafóricos y adquisición de software especializado para el planeamiento de tráfico.



CASA BLANCA -ALTERNATIVA ATENCIÓN AL USUARIO



Punto de atención satélite en un punto estratégico de la ciudad para mejorar la cobertura y aumentar el nivel de servicio a los usuarios



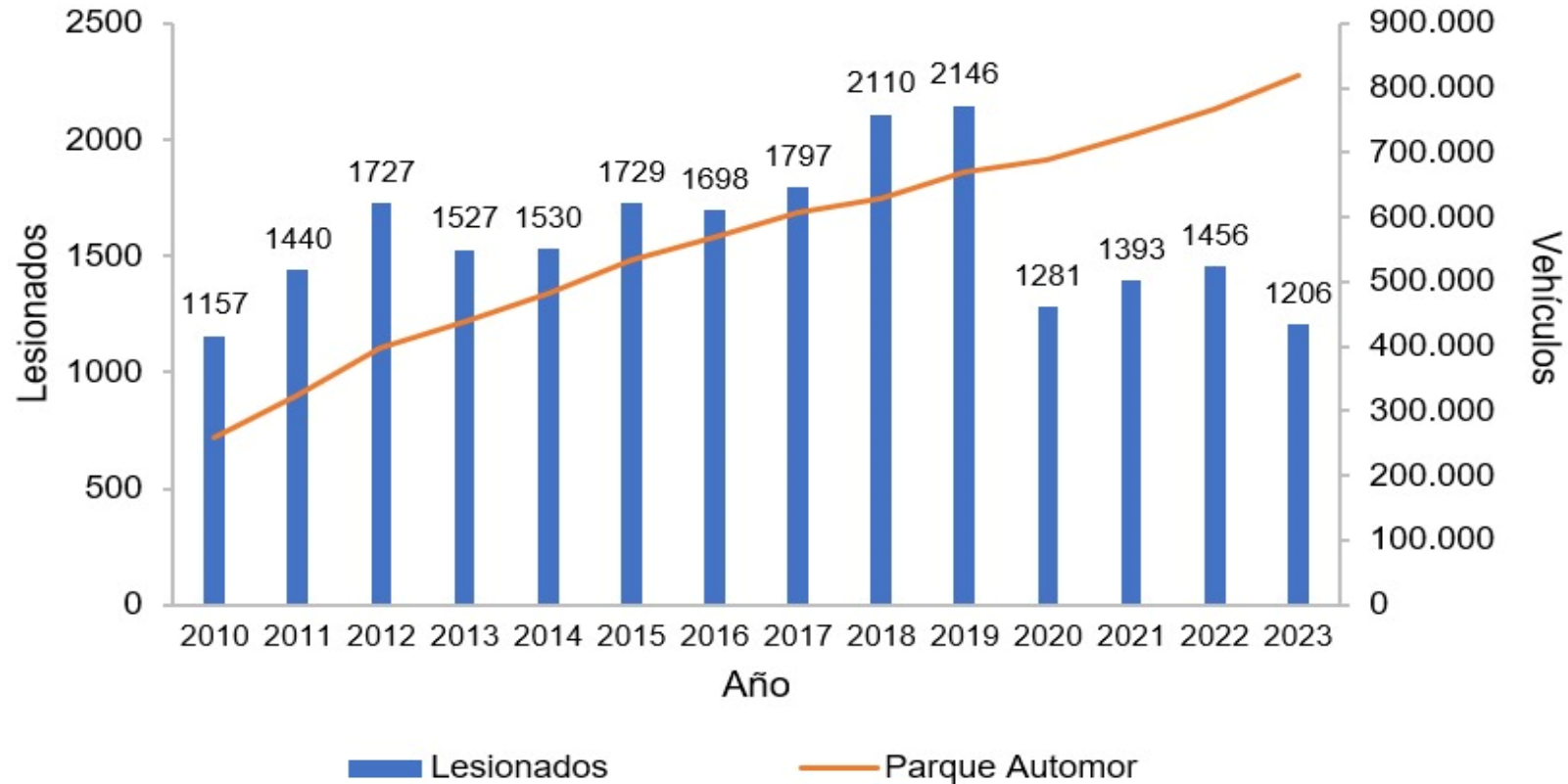
**GOBERNAR
ES HACER**

www.transitobucaramanga.gov.co



Cifra de accidentalidad más baja en los últimos años.

Reducción de la accidentalidad en un 25% en el 2023. La más baja de los últimos 10 años.



Ciudad inteligente, educada y transparente

MUCHAS GRACIAS



Alcaldía de
Bucaramanga



**GOBERNAR
ES HACER**

www.transitobucaramanga.gov.co