



ALCALDÍA DE
BUCARAMANGA
Municipio de Bucaramanga

**GOBERNAR
ES HACER**

**INFORME GESTIÓN GRUPO CONTROL VIAL
ENERO A DICIEMBRE
ACCIDENTALIDAD
2023**





PROCESO: DIRECCIONAMIENTO ESTRATÉGICO	Serie: 132
INFORME GESTIÓN GRUPO CONTROL VIAL ENERO-DICIEMBRE	Página 1 de 1

**GOBERNAR
ES HACER**

Tabla de contenido

Grupo Control Vial	3
Misión	4
Visión	4
INFORME GESTIÓN MES DE ENERO-DICIEMBRE AÑO 2023.....	5
A) Reducción de la accidentalidad.	5
B) Efectivo control sobre el comportamiento vial de conductores y peatones.	6
C) Mejoramiento de la movilidad en la Ciudad.....	6
ACCIDENTALIDAD EN BUCARAMANGA AÑO 2023 ENERO-DICIEMBRE	7
Comparativo incidentes viales años 2022-2023.....	8
Resúmenes incidentes viales año 2023	9
Histórico Víctimas fatales años 2010-2023 enero-diciembre	11
Histórico personas lesionadas años 2010-2023 enero-diciembre	12
SINIESTRALIDAD COMPARATIVA VIAL POR CLASE AÑO 2022-2023.....	13
Clase de incidente vial total.....	13
Víctimas por Clase de incidente.....	14
Lesionados por Clase de incidente.....	15
SINIESTRALIDAD COMPARATIVA VIAL POR DÍA AÑO 2022-2023.....	16
Incidentes por día	16
Víctimas fatales por día	17
Lesionados por día	18
SINIESTRALIDAD COMPARATIVA VIAL POR HORA AÑO 2022-2023	19
Incidentes por horas	19
Víctimas por horas.....	19
Lesionados por horas.....	19
SINIESTRALIDAD COMPARATIVA VIAL POR EDAD AÑO 2022-2023.....	20
Víctimas fatales por edad	20
Lesionados por edad	21
SINIESTRALIDAD COMPARATIVA VIAL POR CONDICIÓN DE VÍCTIMA AÑO 2022-2023	22
Víctimas fatales por condición	22
Lesionados por condición	23
SINIESTRALIDAD VIAL POR PUNTOS CRÍTICOS AÑO 2023	24



Certificado No. SG-2020005381-B



Certificado No. SG-2020005381-A

KM 4 VIA GIRON - TELEFONO:
3174347156
Código Postal: 680005
www.transitobucaramanga.gov.co
Bucaramanga, Departamento de
Santander, Colombia



PROCESO: DIRECCIONAMIENTO ESTRATÉGICO	Serie: 132
INFORME GESTIÓN GRUPO CONTROL VIAL ENERO-DICIEMBRE	Página 2 de 1

**GOBERNAR
ES HACER**

Puntos críticos incidentes viales año 2023.....	24
SINIESTRALIDAD VIAL POR COMUNAS AÑO 2023.....	25
Incidentes viales por comunas viales año 2023.....	25
SINIESTRALIDAD COMPARATIVA VIAL POR HIPÓTESIS AÑO 2022-2023.....	26
Incidentes viales por hipótesis años 2022-2023.....	26
SINIESTRALIDAD VIAL COMPARATIVA TIPO DE VEHÍCULOS AÑO 2022-2023.....	27
Incidentes viales por tipo de vehículos año 2023.....	27



Certificado No. SG-2020005381-B



Certificado No. SG-2020005381-A

KM 4 VIA GIRON - TELEFONO:
3174347156
Código Postal: 680005
www.transitobucaramanga.gov.co
Bucaramanga, Departamento de
Santander, Colombia



PROCESO: DIRECCIONAMIENTO ESTRATÉGICO	Serie: 132
INFORME GESTIÓN GRUPO CONTROL VIAL ENERO-DICIEMBRE	Página 3 de 1

**GOBERNAR
ES HACER**

Grupo Control Vial

El Grupo de Control Vial de la Dirección de Tránsito de Bucaramanga es un grupo misional de carácter operativo, encargado de realizar el Control al tránsito vehicular, peatonal y la seguridad vial en el municipio de Bucaramanga para la prevención de accidentes de tránsito, recuperación del espacio público, control de la movilidad de la ciudad, atención de manera eficiente de los Planes de manejo de tráfico, regulación y presencia vial con énfasis en las horas pico y levantamiento de accidentes, en el marco de la Ley 769 de 2002 – Código Nacional de Tránsito Terrestre, Ley 1310 de 2009, Acuerdo Municipal 013 de Junio de 2020 Plan de desarrollo 2020 – 2023 “Bucaramanga, Ciudad de oportunidades” y en cumplimiento del propósito misional de la Dirección de Tránsito de Bucaramanga - D.T.B.

El grupo Control Vial se encuentra adscrito a la Subdirección Técnica de la Dirección de Tránsito de Bucaramanga, conformado por funcionarios que tienen la capacidad de realizar labores sobre campo, es decir desarrollan su labor en la calle en actividades de cultura vial, prevención, operativas de control, regulación, conocimiento de accidentes y demás acciones inherentes a su cargo. De acuerdo con las funciones asignadas por las normas nacionales se clasifican en:

- a) De prevención y seguridad vial: garantizan y regulan la circulación vehicular y peatonal; vigilan, controlan e intervienen en el cumplimiento de las normas de tránsito y transporte terrestre -art. 116 de la Ley 769 del 2002; preservan y controlan el espacio público, controlan el estacionamiento sobre andenes, zonas verdes, separadores viales y vías peatonales en general; atienden quejas ciudadanas en relación con el buen funcionamiento del tránsito y transporte; ejercen control vehicular en las entradas y salidas de la ciudad; con el fin de prevenir accidentes realizan operativos de embriaguez, de control del transporte informal escolar, de control de taxis y de vehículos de carga; imponen comparendos (Arts. 129, 135 y 147, Ley 769 del 2002).
- b) De educación y prevención: tales como campañas en las vías públicas, universidades, colegios, centros comerciales, entre otros, y charlas educativas a los conductores, a peatones, motociclistas, ciclistas, etc.
- c) De atención de hechos de accidentalidad en el área de su jurisdicción. En desarrollo de tal función los Agentes de Tránsito levantan informes descriptivos en caso de accidentes de tránsito y los remiten al organismo de tránsito competente (arts. 144, 145 y 149 ibidem).
- d) Funciones de policía judicial de acuerdo con la Ley 906 del 2004, Código de Procedimiento Penal.”



Certificado No. SG-2020005381-B



Certificado No. SG-2020005381-A

KM 4 VIA GIRON - TELEFONO:
3174347156
Código Postal: 680005
www.transitobucaramanga.gov.co
Bucaramanga, Departamento de
Santander, Colombia



PROCESO: DIRECCIONAMIENTO ESTRATÉGICO	Serie: 132
INFORME GESTIÓN GRUPO CONTROL VIAL ENERO-DICIEMBRE	Página 4 de 1

**GOBERNAR
ES HACER**

Misión

La misión del Grupo Control Vial de la Dirección de Tránsito de Bucaramanga está direccionada en dirigir, organizar y controlar todo lo relacionado con el tránsito municipal de vehículos y personas, velar por el cumplimiento de las disposiciones sobre la materia, rendir los informes que le soliciten las autoridades superiores

Visión

Para el año 2024 el Grupo Control Vial se proyectara como un área moderna, confiable y líder en la prestación de servicios profesionales de alta calidad articulada a otras dependencias de la Dirección de Tránsito de Bucaramanga, con el fin de garantizar el desarrollo eficaz y eficiente de estrategias de prevención, cultura ciudadana, señalización y control vial, con estrategias, acciones, programas y regulación del tránsito vehicular y peatonal, para mejorar la Seguridad Vial en el Municipio de Bucaramanga disminuir la Accidentalidad y la Congestión vehicular en la Ciudad.



Certificado No. SG-202005381-B



Certificado No. SG-202005381-A

KM 4 VIA GIRON - TELEFONO:
3174347156
Código Postal: 680005
www.transitobucaramanga.gov.co
Bucaramanga, Departamento de
Santander, Colombia



PROCESO: DIRECCIONAMIENTO ESTRATÉGICO	Serie: 132
INFORME GESTIÓN GRUPO CONTROL VIAL ENERO-DICIEMBRE	Página 5 de 1

**GOBERNAR
ES HACER**

INFORME GESTIÓN MES DE ENERO-DICIEMBRE AÑO 2023

Durante enero-diciembre año 2023 el trabajo del cuerpo motorizado se enmarco en la ejecución de los Planes de Acción establecidos durante y para el año 2023, entre los que se tenía la recuperación del espacio público, así como el control al transporte informal, reducción de la accidentalidad, atención de manera eficaz y eficiente los Planes de manejo de Tráfico, respuesta a las diferentes quejas, acciones populares, tutelas, etc... Realizadas por la comunidad, y en especial todas aquellas actividades encaminadas a mejorar la movilidad de la ciudad, ejerciendo regulación y presencia vial en especial en las horas pico.

Por ser un Grupo de carácter operativo las metas propuestas se enmarcan, dentro de los siguientes aspectos:

- A. Reducción de la accidentalidad.
- B. Efectivo control sobre el comportamiento vial de conductores y peatones.
- C. Mejoramiento de la movilidad en la ciudad.

A) Reducción de la accidentalidad.

Con la finalidad de lograr una efectiva labor por parte de todas las unidades adscritas al Grupo Control Vial, se deben adelantar las siguientes actividades, las cuales tienen como finalidad reducir los índices de accidentalidad:

- Realizar controles móviles con énfasis en: embriaguez, transporte informal, transporte colectivo en el nivel ordinario, ejecutivo y mixto, uso de elementos de seguridad por parte de los motociclistas (cascos, chalecos, etc.), utilización de cinturones de seguridad, entre otros.
- Regulación y control vial.
- Recuperación del espacio público de vehículos mal estacionados.
- Trabajo articulado previa programación con el Grupo de Cultura vial en actividades relacionadas con las Normas de Tránsito y prevención de la Accidentalidad
- Acompañamiento a las labores de señalización para prevención de la accidentalidad



Certificado No. SG-2020005381-B



Certificado No. SG-2020005381-A

KM 4 VIA GIRON - TELEFONO:
3174347156
Código Postal: 680005
www.transitobucaramanga.gov.co
Bucaramanga, Departamento de
Santander, Colombia



PROCESO: DIRECCIONAMIENTO ESTRATÉGICO	Serie: 132
INFORME GESTIÓN GRUPO CONTROL VIAL ENERO-DICIEMBRE	Página 6 de 1

**GOBERNAR
ES HACER**

B) Efectivo control sobre el comportamiento vial de conductores y peatones.

Para el efectivo control sobre el comportamiento vial, se realizarán varias acciones que debe llegar a un buen término:

- Ubicación de personal en los sectores de mayor conflicto vial.
- Despejes de zonas de uso exclusivo de peatones.
- Establecer puntos de control al servicio público (rutas, paraderos de buses, zonas de taxis, servicio no autorizado, entre otros).
- Actividades de Cultura vial, en sector de intervención vial.
- Visitas técnicas para la atención de las solicitudes y peticiones de la comunidad en general.
- Sectorizar las actividades de las Unidad de Bloqueo de infractores - UBÍ (cepos) en distintas zonas y sectores de la ciudad.

C) Mejoramiento de la movilidad en la Ciudad.

Para la movilidad efectiva en la ciudad se desarrollarán actividades como:

- Reducir los tiempos de respuestas a los accidentes viales, para dar un desplazamiento ágil.
- Regular tránsito en intersecciones semaforizadas por fallas de energía o daños y/o congestión vial.
- Coordinar eventos especiales programables (EEP) y no programables (EENP) como: ciclo paseos, eventos deportivos, marchas, protestas, desfiles, eventos sociales, funerales, visitas de personajes ilustres a la ciudad, día sin carro, semana de la bicicleta, entre otras.
- Regular el tránsito en sitios de conflictos viales, donde se presente incremento considerable del flujo vehicular, para dar mayor movilidad.

A continuación, se presentan los resultados obtenidos durante enero-diciembre año 2023 por parte del grupo de control vial (Indicadores – Estadísticas).



Certificado No. SG-2020005381-B



Certificado No. SG-2020005381-A

KM 4 VIA GIRON - TELEFONO:
3174347156
Código Postal: 680005
www.transitobucaramanga.gov.co
Bucaramanga, Departamento de
Santander, Colombia



PROCESO: DIRECCIONAMIENTO ESTRATÉGICO	Serie: 132
INFORME GESTIÓN GRUPO CONTROL VIAL ENERO-DICIEMBRE	Página 7 de 1

**GOBERNAR
ES HACER**

ACCIDENTALIDAD EN BUCARAMANGA AÑO 2023 ENERO-DICIEMBRE



Certificado No. SG-2020005381-B



Certificado No. SG-2020005381-A

KM 4 VIA GIRON - TELEFONO:
3174347156
Código Postal: 680005
www.transitobucaramanga.gov.co
Bucaramanga, Departamento de
Santander, Colombia



PROCESO: DIRECCIONAMIENTO ESTRATÉGICO	Serie: 132
INFORME GESTIÓN GRUPO CONTROL VIAL ENERO-DICIEMBRE	Página 8 de 1



Comparativo incidentes viales años 2022-2023.

ACCIDENTALIDAD COMPARATIVA ENERO A DICIEMBRE AÑOS 2022-2023					
CLASE DE ACCIDENTE	AÑO 2022	AÑO 2023	DIFERENCIA 2022-2023	% DIF	% ACC EN TOTAL 2023
ACCIDENTES CON VICTIMAS FATALES	87	88	1	1%	7%
ACCIDENTES CON LESIONADOS	1.347	1.133	-214	-16%	90%
ACCIDENTES SOLO DAÑOS	819	33	-786	-96%	3%
TOTAL	2.253	1.254	-999	-44%	100%
VÍCTIMAS FATALES EN LOS ACCIDENTES Y LESIONADOS EN ACCIDENTES					
VICTIMAS EN LOS ACCIDENTES	87	88	1	1%	
PERSONAS LESIONADAS EN LOS ACCIDENTES	2.125	1864	-261	-12%	

Durante el año 2023 se presentaron un total de **1.254** incidentes viales, una reducción del -44% con respecto al mismo periodo año 2022 de los cuales se discriminan así:

- 88 incidentes con víctimas fatales un incremento del **1%** comparado con el mismo periodo año 2022, donde se presentaron 87 incidentes viales **(DATOS VERIFICADOS CON MEDICINA LEGAL.)**
- Se presentaron **1.133** incidentes con lesionados una disminución de **-16%** con respecto al año 2022, representado en **-214** accidentes.
- En los **1.133** accidentes resultaron lesionadas **1.864** personas, **-261** menos que el mismo periodo comparado año 2022 equivalente al **-12%**.
- Se presentaron **33** accidentes solo daños materiales **-786** menos que el mismo periodo del año 2022, equivale a **-96%** menos.



Certificado No. SG-2020005381-B



Certificado No. SG-2020005381-A

KM 4 VIA GIRON - TELEFONO:
3174347156
Código Postal: 680005
www.transitobucaramanga.gov.co
Bucaramanga, Departamento de
Santander, Colombia



PROCESO: DIRECCIONAMIENTO ESTRATÉGICO

Serie: 132



INFORME GESTIÓN GRUPO CONTROL VIAL ENERO-DICIEMBRE

Página 9 de 1

Resúmenes incidentes viales año 2023

DIRECCIÓN DE TRÁNSITO DE BUCARAMANGA																	
ACCIDENTALIDAD ACUMULATIVA AÑO 2023					GRUPO		CONTROL VIAL			PERIODO DE ACCIDENTALIDAD							
OFICINA	ESTADÍSTICAS				COORDINADOR		JAVIER VILLABONA ORTIZ			ENE-DIC AÑO 2023							
DIRECCIÓN	KILÓMETRO 4 VÍA GIRÓN				E-MAIL		controlvial@transitobucaramanga.gov.co										
CIUDAD	BUCARAMANGA				TELÉF.		809966 EXT 200		FAX			809966 EXT 200					
1. CANTIDAD Y CLASE DE ACCIDENTE				4. POR HORAS				5. EDAD Y SEXO DE LAS VÍCTIMAS						7. CLASE DE VEHÍCULO INVOLUCRADO			
CLASE	Total Accidentes	Total Muertos	Total Lesionados	Horas	Total Accidentes	Total Muertos	Total Lesionados	Edad	Total víctimas			Total Lesionados			Tipo de vehículo	Cantidad	
Choque	1.033	60	1.554	6 A 7	57	5	79	< 5	Hombres	Mujeres	Total	Hombres	Mujeres	Total	AUTOMOVIL	599	
Atropello	100	25	282	7 A 8	67	3	105	5 a 14	1	1	2	4	7	11	CAMPERO	34	
Volcamiento	20	2	24	8 A 9	50	1	86	15 a 24	12	3	16	341	160	501	CAMIONETA	197	
Caída ocupante	13	1	15	9 A 10	62	2	94	25 a 34	21	2	23	355	151	506	MICRO	19	
Incendio	0	0	0	10 A 11	80	9	131	35 a 44	10	4	14	181	99	280	BUSETA	39	
Otro	8	0	9	11 A 12	65	3	84	45 a 59	8	1	9	141	81	222	BUS	36	
Sin información	0	0	0	12 A 13	71	0	107	> 59	20	3	23	111	48	159	CAMIÓN	66	
Total	1.254	88	1.864	13 A 14	54	2	79	Desconocida	0	0	0	81	49	130	TRACTO CAMIÓN	24	
2. ACCIDENTES POR MESES				14 A 15				6. CONDICIÓN Y SEXO DE LAS VÍCTIMAS						8. CLASE DE SERVICIO			
MESES	Total Accidentes	Total Muertos	Total Acc con Heridos	15 A 16 <th>16 A 17 <th>17 A 18 <th>18 A 19 <th>19 A 20 <th colspan="3">Total víctimas</th> <th colspan="3">Total Lesionados</th> <th>Servicio</th> <th>Cantidad</th> </th></th></th></th>	16 A 17 <th>17 A 18 <th>18 A 19 <th>19 A 20 <th colspan="3">Total víctimas</th> <th colspan="3">Total Lesionados</th> <th>Servicio</th> <th>Cantidad</th> </th></th></th>	17 A 18 <th>18 A 19 <th>19 A 20 <th colspan="3">Total víctimas</th> <th colspan="3">Total Lesionados</th> <th>Servicio</th> <th>Cantidad</th> </th></th>	18 A 19 <th>19 A 20 <th colspan="3">Total víctimas</th> <th colspan="3">Total Lesionados</th> <th>Servicio</th> <th>Cantidad</th> </th>	19 A 20 <th colspan="3">Total víctimas</th> <th colspan="3">Total Lesionados</th> <th>Servicio</th> <th>Cantidad</th>	Total víctimas			Total Lesionados			Servicio	Cantidad	
Enero	91	5	80	16 A 17	77	2	120	20 A 21	22	2	24	126	69	195	OFICIAL	35	
Febrero	109	6	99	17 A 18	74	3	121	21 A 22	39	4	43	836	166	1.002	PUBLICO	363	
Marzo	106	4	96	18 A 19	75	3	109	22 A 23	2	1	3	92	15	107	PARTICULAR	1.895	
Abril	116	6	107	19 A 20	83	4	126	23 A 00	Conductor	2	1	3	41	88	DIPLOMATICO	1	
Mayo	125	8	115	20 A 21	55	8	83	00 A 01	Pasajero	7	7	14	21	5	SIN INFORMACION	0	
Junio	85	8	75	21 A 22	44	6	70	01 A 02	Ciclista	4	0	4	21	5	TOTAL	2.294	
Julio	79	5	70	22 A 23	47	3	63	02 A 03	Menor edad	0	0	0	132	273	9. CONDUCTORES POR SEXO		
Agosto	99	8	91	23 A 00	32	2	51	03 A 04	Sin información	0	0	0	0	0	Sexo	Cantidad	
Septiembre	119	9	108	00 A 01	20	1	26	04 A 05	Total	74	14	88	1.248	616	1.864	Masculino	2.011
Octubre	121	10	110	01 A 02	36	5	49	05 A 06	10. CAUSAS PRINCIPALES						Femenino	283	
Noviembre	109	9	99	02 A 03	23	5	34	Desconocid	Código	HIPÓTESIS		Cantidad		Sin información	0		
Diciembre	95	10	83	03 A 04	20	2	25	a	112	DESOBEDECER SEÑALES		345		TOTAL	2.294		
Sin información	0	0	0	04 A 05	11	3	10	0	121	NO MANTENER DISTANCIA DE SEGURIDAD		110		9. CONDUCTORES POR SEXO			
Total	1.254	88	1.133	05 A 06	27	4	44	0	116	EXCESO DE VELOCIDAD		67		Sexo	Cantidad		
3. ACCIDENTES POR DÍAS				4.1 POR PERÍODOS DEL DÍA				9. CAUSAS PRINCIPALES						9. CONDUCTORES POR SEXO			
DÍAS	Total Accidentes	Total Muertos	Total lesionados	Periodo	Total Accidentes	Total Muertos	Total Lesionados	110 <th>103 <th>122 <th>142 <th>114 <th>139 <th>102 <th>409 <th>104 </th></th></th></th></th></th></th></th>	103 <th>122 <th>142 <th>114 <th>139 <th>102 <th>409 <th>104 </th></th></th></th></th></th></th>	122 <th>142 <th>114 <th>139 <th>102 <th>409 <th>104 </th></th></th></th></th></th>	142 <th>114 <th>139 <th>102 <th>409 <th>104 </th></th></th></th></th>	114 <th>139 <th>102 <th>409 <th>104 </th></th></th></th>	139 <th>102 <th>409 <th>104 </th></th></th>	102 <th>409 <th>104 </th></th>	409 <th>104 </th>	104	
Lunes	169	18	224	Diurnos	736	45	1.097	103	122	142	114	139	102	409	104	31	
Martes	191	8	308	Nocturno	518	43	767	122	142	114	139	102	409	104	31	37	
Miércoles	163	13	234	Desconocid	0	0	0	122	142	114	139	102	409	104	31	31	
Jueves	164	9	245	o	0	0	0	142	114	139	102	409	104	31	31	470	
Viernes	170	8	259	TOTAL	1.254	88	1.864	114	139	102	409	104	31	470	1.254		
Sábado	226	16	336							139	102	409	104	31	Oficinas estadísticas		
Domingo	171	16	258							102	409	104	31				
Sin información	0	0	0							409	104	31					
Total	1.254	88	1.864							104	31						



Certificado No. SG-202005381-B



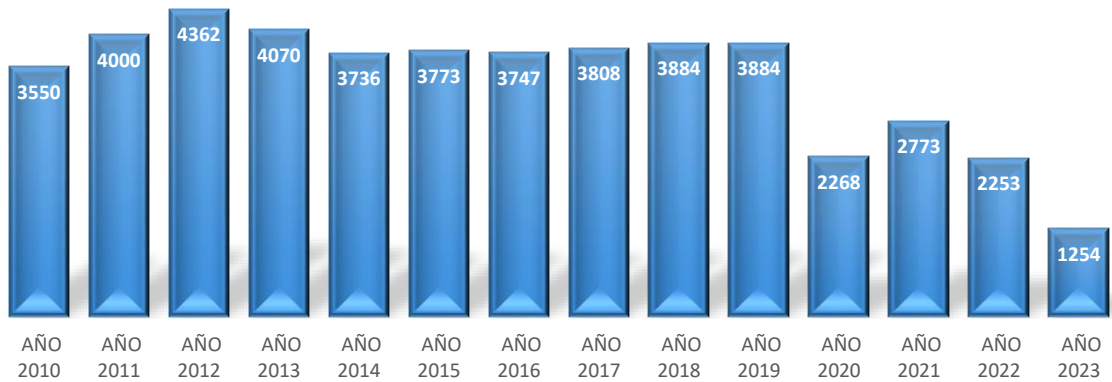
Certificado No. SG-202005381-A

KM 4 VIA GIRON - TELEFONO:
 3174347156
 Código Postal: 680005
www.transitobucaramanga.gov.co
 Bucaramanga, Departamento de
 Santander, Colombia



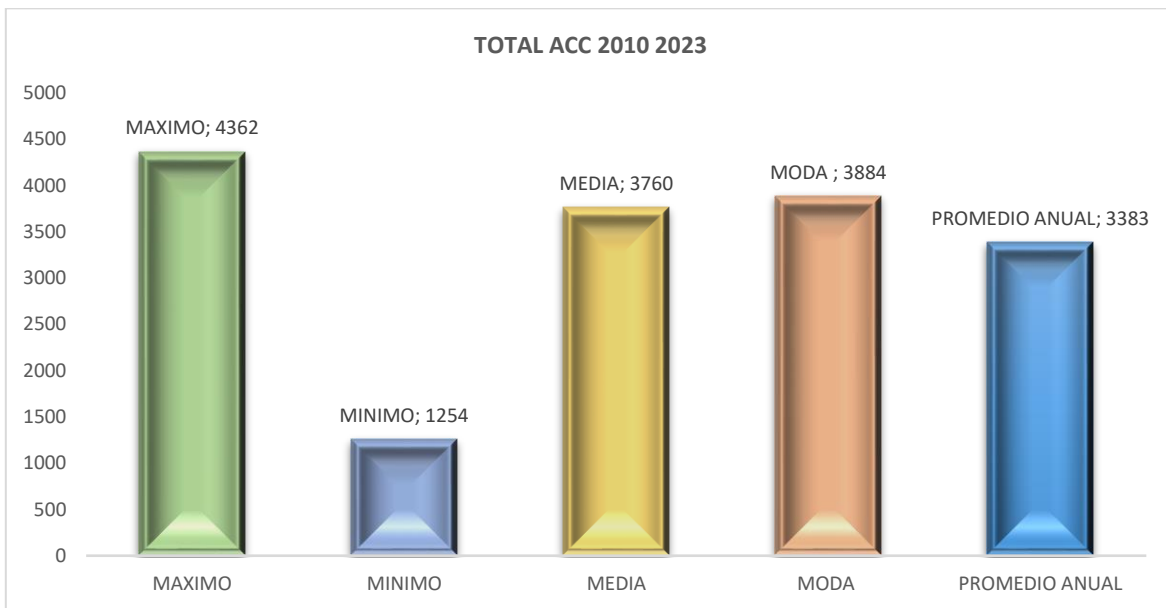
Histórico incidentes viales años 2010-2023 enero-diciembre

Histórico siniestralidad vial meses ene-dic años 2010-2023



Se registra un promedio durante los 14 años mes enero-diciembre de 3.383 incidentes viales años 2010 a 2023, siendo el año de mayor número de siniestros (2012 con 4.362) y el de menos incidentes el año 2023 con 1.254.

La media se representa en 3.784, la moda en 3.884 y el promedio anual en 3.383



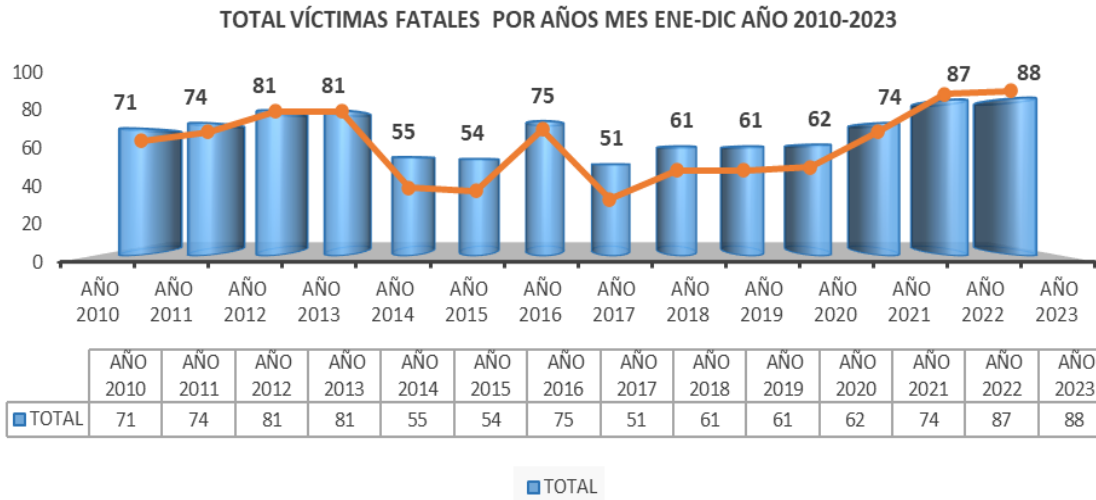
Certificado No. SG-2020005381-B



Certificado No. SG-2020005381-A

KM 4 VIA GIRON - TELEFONO:
3174347156
Código Postal: 680005
www.transitobucaramanga.gov.co
Bucaramanga, Departamento de
Santander, Colombia

Histórico Víctimas fatales años 2010-2023 enero-diciembre



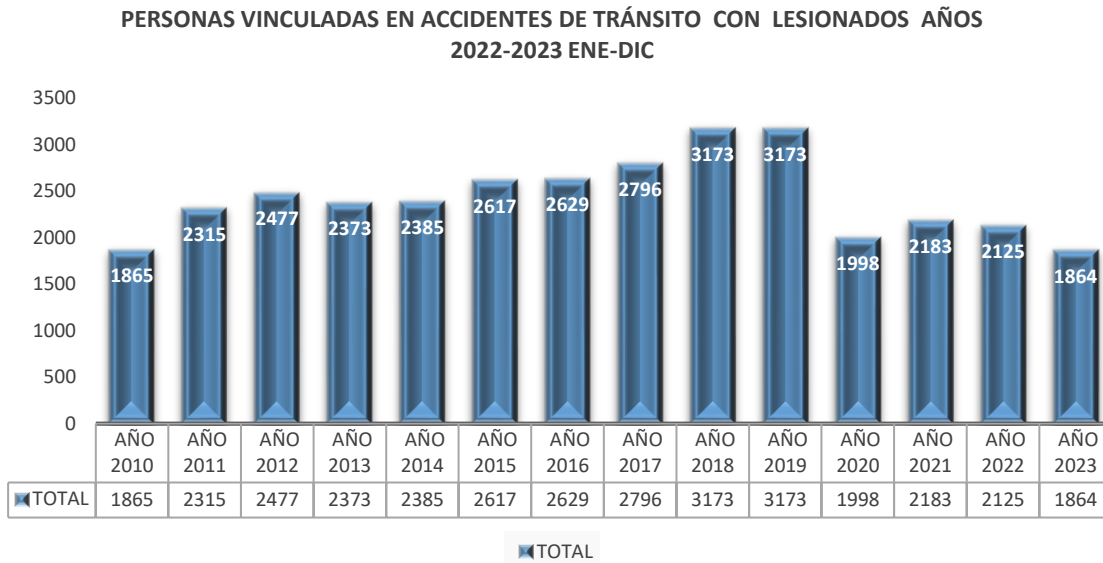
Un promedio anual de 70 víctimas fatales entre los meses enero-diciembre durante los años 2010 a 2023, el año de mayor accidentalidad con víctimas fatales fue 2023 con 88 y el de menor, año 2017 con 51.

El promedio mensual del año 2023 fue de 7 víctimas; la media anual de 73; la moda de 74





Histórico personas lesionadas años 2010-2023 enero-diciembre



Un promedio anual de 2.427 personas lesionadas en incidentes viales presentados entre los años 2010 a 2023 meses enero-diciembre, siendo los años de mayores lesiones el 18 y 19 con 3.173 y el año de menor personas lesionadas año 2023 con 1.864.

La media para los 14 años fue de 2.379. Promedio en los 14 años 2.427, la moda 3.173



Certificado No. SG-2020005381-B



Certificado No. SG-2020005381-A

KM 4 VIA GIRON - TELEFONO:
3174347156
Código Postal: 680005
www.transitobucaramanga.gov.co
Bucaramanga, Departamento de
Santander, Colombia

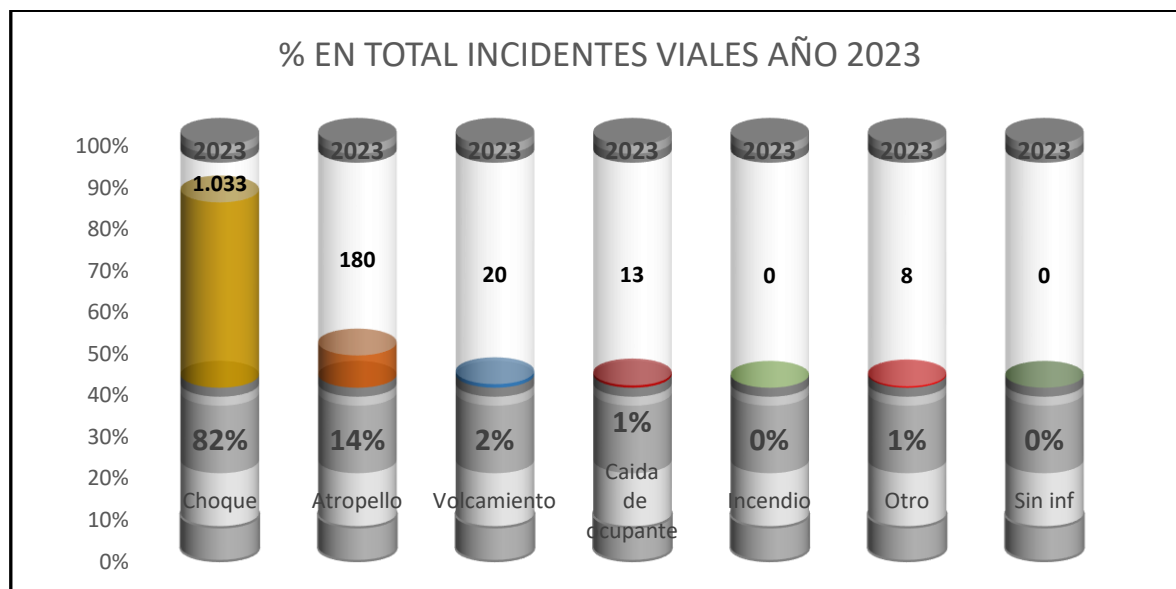


SINIESTRALIDAD COMPARATIVA VIAL POR CLASE AÑO 2022-2023

Clase de incidente vial total

Clase accidentes	Año 2022	Año 2023	Dif 2022-2023	% Dif 2022-2023	% acc en total 2023
Choque	1.984	1.033	-951	-48%	82%
Atropello	218	180	-38	-17%	14%
Volcamiento	35	20	-15	-43%	2%
Caída ocupante	4	13	9	225%	1%
Incendio	0	0	0	0%	0%
Otro	12	8	-4	-33%	1%
Total	2.253	1.254	-999	-44%	100%

Para el año 2023 se observa una reducción de incidentes viales del -44% comparado con el mismo periodo año 2022 representado en -999 accidentes menos.



El 82% de los incidentes correspondió a choques, seguido de incidentes por atropello con el 14% sobre el total del año 2023.



Certificado No. SG-2020005381-B



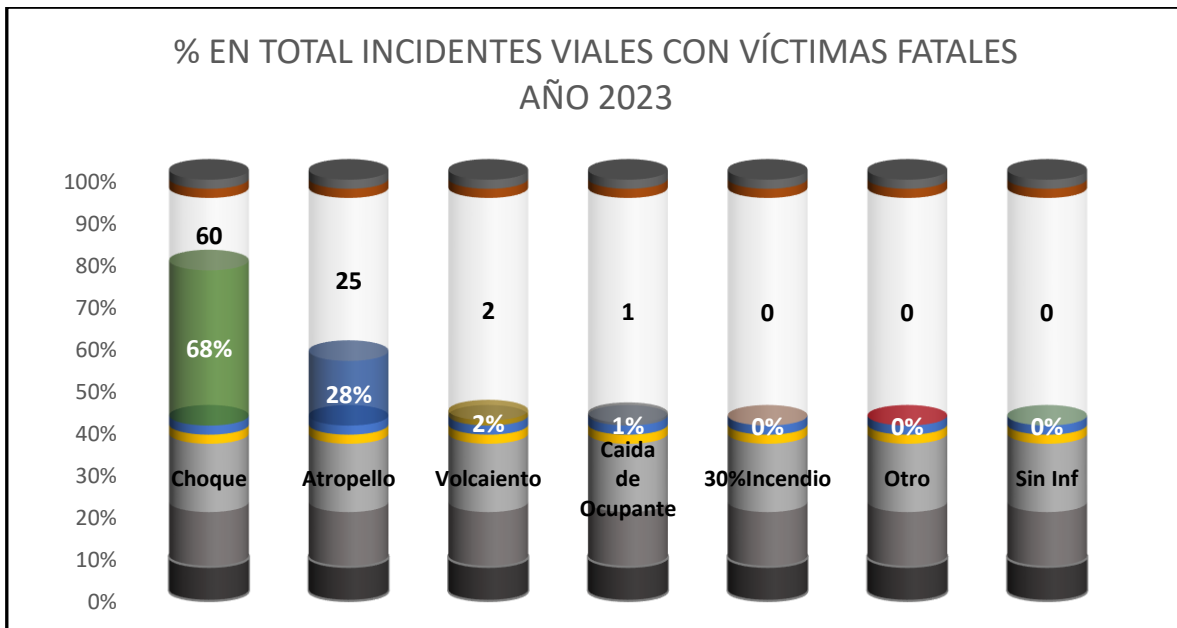
Certificado No. SG-2020005381-A

KM 4 VIA GIRON - TELEFONO:
3174347156
Código Postal: 680005
www.transitobucaramanga.gov.co
Bucaramanga, Departamento de
Santander, Colombia

Víctimas por Clase de incidente

Victimas	Año 2022	Año 2023	Dif 2022-2023	% Dif 2022-2023	% acc en total 2023
Choque	51	60	9	18%	68%
Atropello	29	25	-4	-14%	28%
Volcamiento	2	2	0	100%	2%
Caída ocupante	4	1	-3	-75%	1%
Incendio	0	0	0	0%	0%
Otro	1	0	-1	-100%	0%
Sin información	0	0	0	0%	0%
Total	87	88	1	1%	100%

El año 2023 comparado con el mismo periodo enero-diciembre presenta un incremento en incidentes con víctimas fatales del 1% representada en 1 personas más



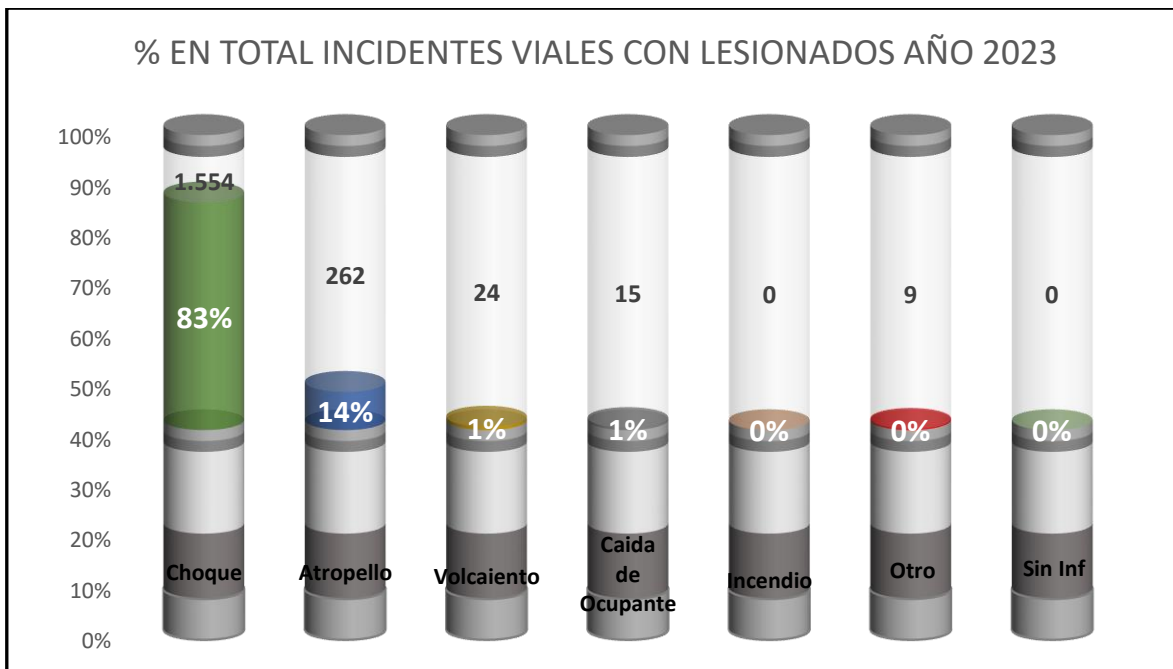
El 68% de los incidentes con víctimas fatales correspondió a choques, seguido de atropellos con el 28%, volcamiento con el 2% y 1% en caída de ocupantes del total 2023.



Lesionados por Clase de incidente

Lesionados	Año 2022	Año 2023	Dif 2022-2023	% Dif 2022-2023	% acc en total 2023
Choque	1.761	1.554	-207	-12%	83%
Atropello	325	262	-63	-19%	14%
Volcamiento	35	24	-11	-31%	1%
Caída ocupante	1	15	14	1400%	1%
Incendio	0	0	0	0%	0%
Otro	3	9	6	200%	0%
Total	2.125	1.864	-261	-12%	100%

Durante el año 2023 se presentaron 1.133 incidentes con lesionados en estos eventos resultaron lesionadas 1.864 personas, una reducción del -12% representados en -261 menos



El 83% de los incidentes viales con lesionados correspondió a choques, el 14% a atropellos, el 1% en volcamientos, caída de ocupantes con el 1%.



Certificado No. SG-2020005381-B



Certificado No. SG-2020005381-A

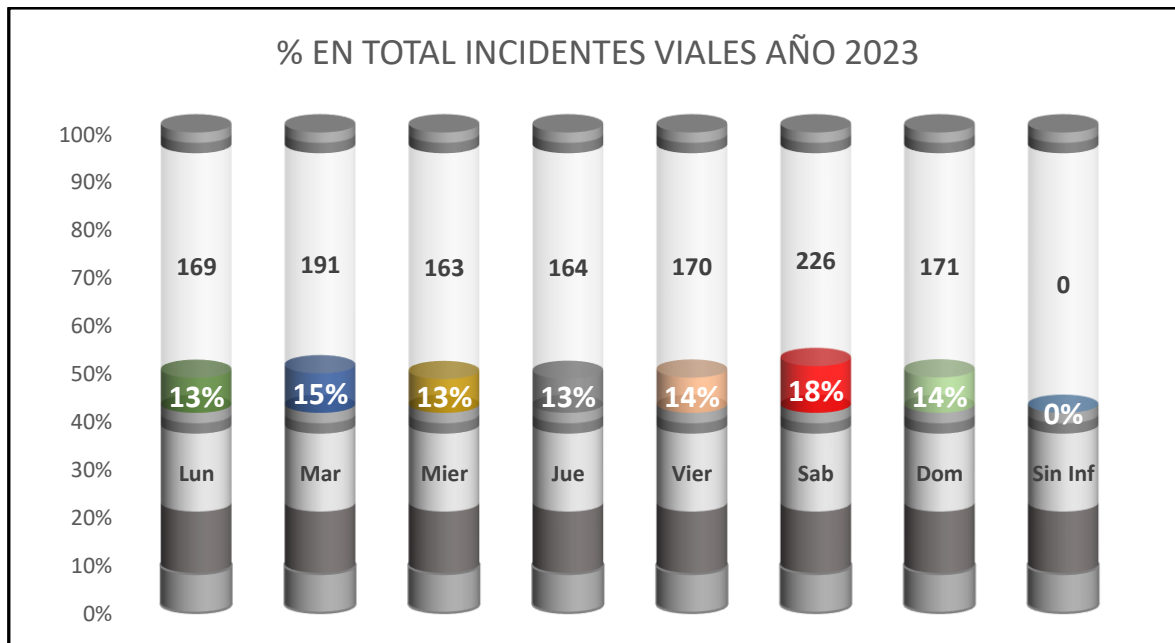
KM 4 VIA GIRON - TELEFONO:
3174347156
Código Postal: 680005
www.transitobucaramanga.gov.co
Bucaramanga, Departamento de
Santander, Colombia



SINIESTRALIDAD COMPARATIVA VIAL POR DÍA AÑO 2022-2023

Incidentes por día

Accidentes por días	Año 2022	Año 2023	Dif 2022-2023	% Dif 2022-2023	% acc en total 2023
Lunes	285	169	-116	-41%	13%
Martes	368	191	-177	-48%	15%
Miércoles	290	163	-127	-44%	13%
Jueves	312	164	-148	-47%	13%
Viernes	334	170	-164	-49%	14%
Sábado	371	226	-145	-39%	18%
Domingo	293	171	-122	-42%	14%
Total	2.253	1.254	-999	-44%	100%



El día de mayor accidentalidad en el periodo enero-diciembre año 2023 fue el sábado con un 18%, seguido de los martes con el 15%, domingo con el 14%, lunes, miércoles y jueves con el 13%



Certificado No. SG-2020005381-B



Certificado No. SG-2020005381-A

KM 4 VIA GIRON - TELEFONO:
3174347156
Código Postal: 680005
www.transitobucaramanga.gov.co
Bucaramanga, Departamento de
Santander, Colombia

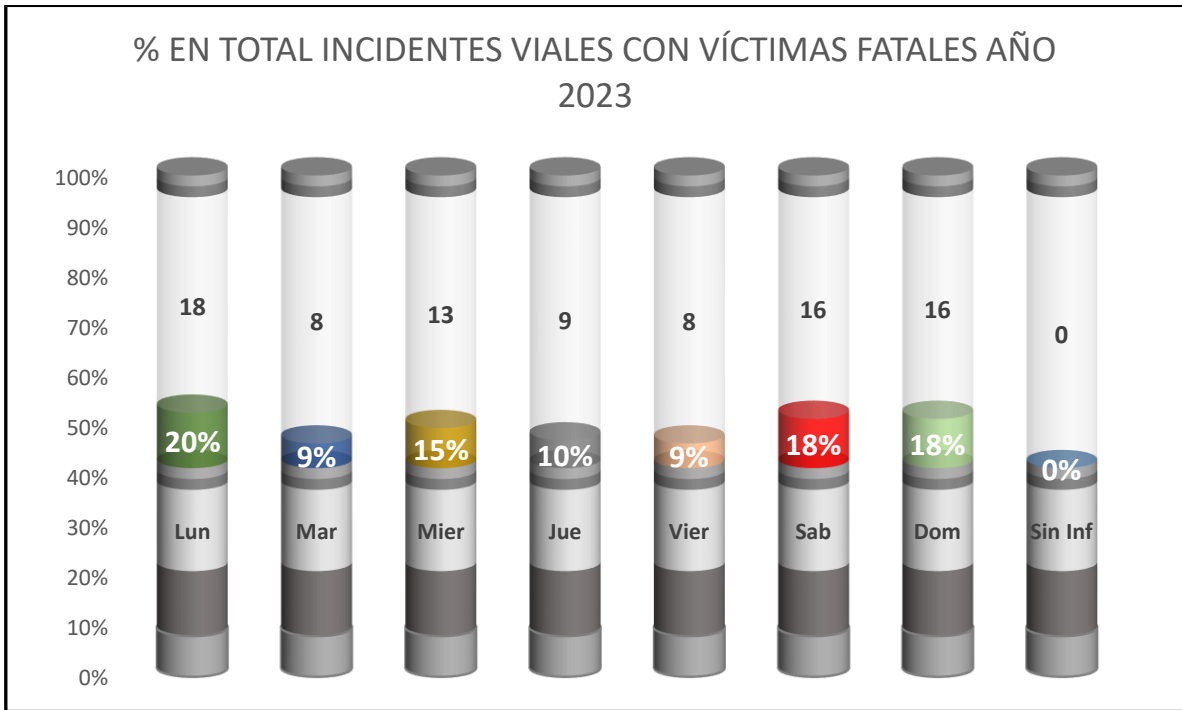


PROCESO: DIRECCIONAMIENTO ESTRATÉGICO	Serie: 132
INFORME GESTIÓN GRUPO CONTROL VIAL ENERO-DICIEMBRE	Página 17 de 1



Víctimas fatales por día

Victimas por días	Año 2022	Año 2023	Dif 2022-2023	% Dif 2022-2023	% acc en total 2023
Lunes	7	18	11	157%	20%
Martes	12	8	-4	-33%	9%
Miércoles	13	13	0	0%	15%
Jueves	15	9	-6	-40%	10%
Viernes	13	8	-5	-38%	9%
Sábado	12	16	4	33%	18%
Domingo	15	16	1	7%	18%
Total	87	88	1	1%	100%



Los días de mayor incidencia vial con víctimas fatales en el año 2023 se representa en el grafico como sigue: lunes con el 20%, sábado y domingo con el 18%, miércoles con el 15%, jueves con el 10, martes y viernes con el 9%.



Certificado No. SG-2020005381-B



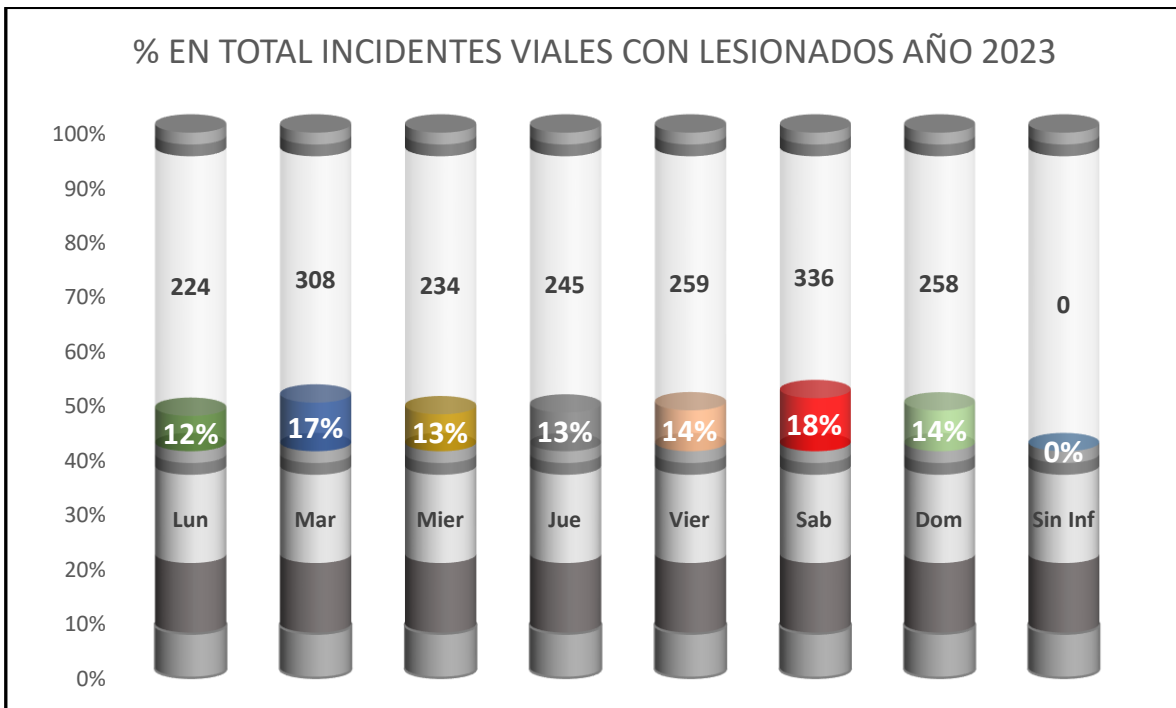
Certificado No. SG-2020005381-A

KM 4 VIA GIRON - TELEFONO:
3174347156
Código Postal: 680005
www.transitobucaramanga.gov.co
Bucaramanga, Departamento de
Santander, Colombia



Lesionados por día

Lesionados por días	Año 2022	Año 2023	Dif 2022-2023	% Dif 2022-2023	% acc en total 2023
Lunes	248	224	-24	-10%	12%
Martes	302	308	6	2%	17%
Miércoles	243	234	-9	-4%	13%
Jueves	297	245	-52	-18%	13%
Viernes	342	259	-83	-24%	14%
Sábado	381	336	-45	-12%	18%
Domingo	312	258	-54	-17%	14%
Total	2.125	1.864	-261	-12%	100%



El día de mayor índice con lesionados en los meses enero-diciembre año 2023 se representa en el gráfico como sigue: el sábado con el 18%, seguido del martes con el 17%, viernes y domingo con el 14%, miércoles y jueves con el 13%, lunes con 12%.



Certificado No. SG-2020005381-B



Certificado No. SG-2020005381-A

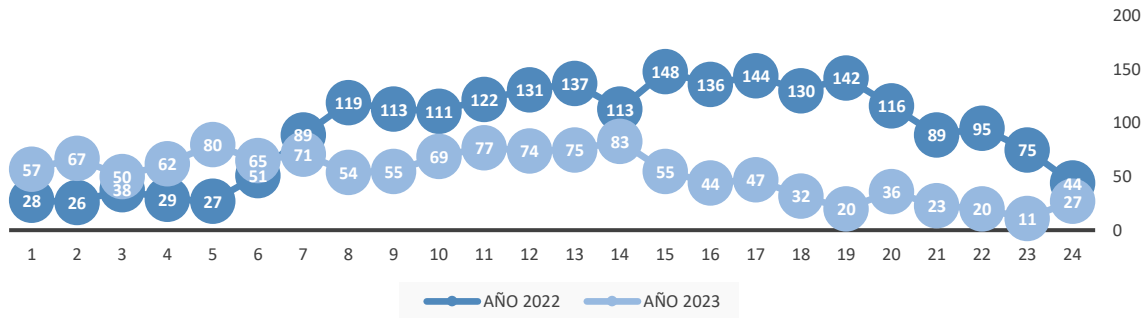
KM 4 VIA GIRON - TELEFONO:
3174347156
Código Postal: 680005
www.transitobucaramanga.gov.co
Bucaramanga, Departamento de
Santander, Colombia



SINIESTRALIDAD COMPARATIVA VIAL POR HORA AÑO 2022-2023

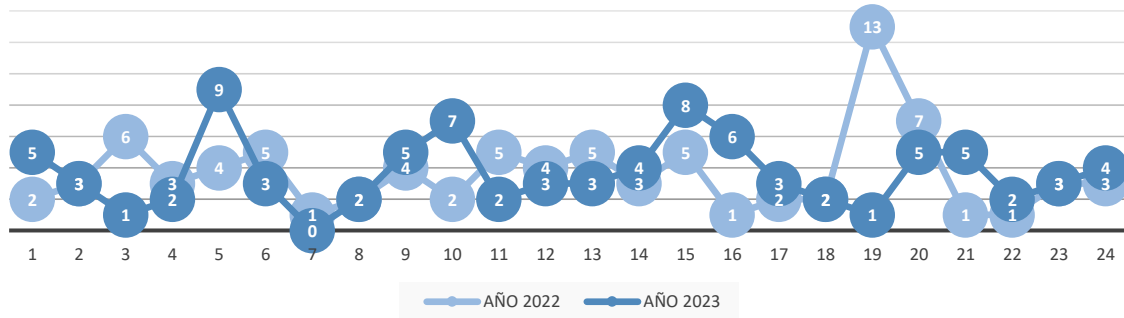
Incidentes por horas

ACCIDENTALIDAD POR HORAS AÑO 2022-2023



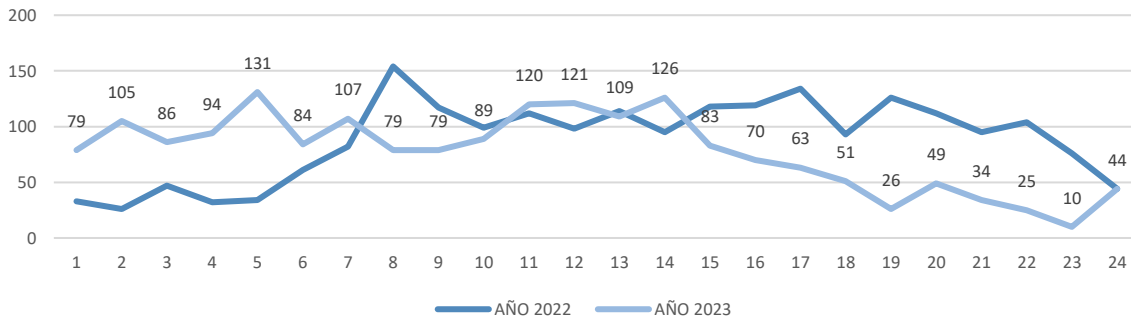
Víctimas por horas

VÍCTIMAS FATALES AÑOS 2022-2023



Lesionados por horas

TOTAL LESIONADOS POR HORAS AÑOS 2022-2023



Certificado No. SG-2020005381-B



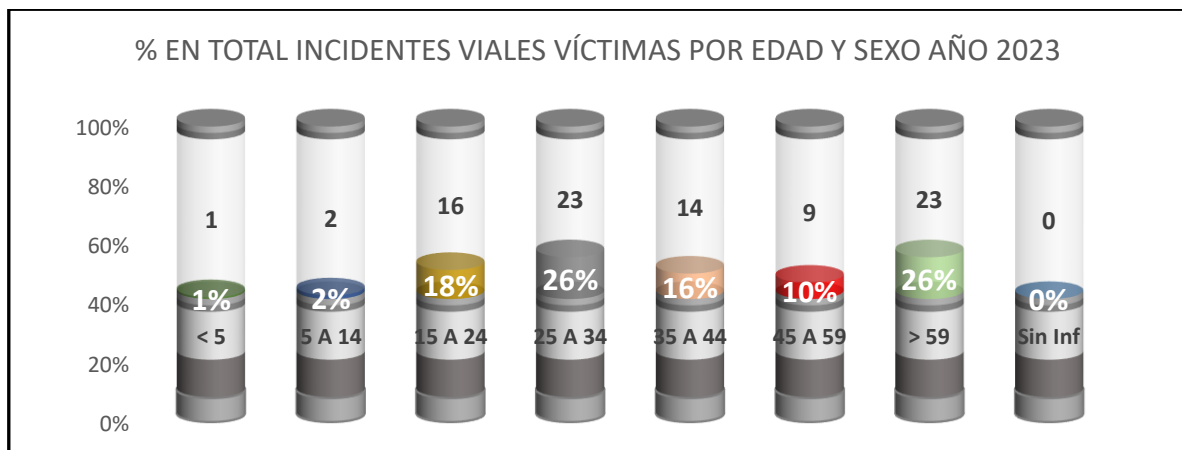
Certificado No. SG-2020005381-A

KM 4 VIA GIRON - TELEFONO:
3174347156
Código Postal: 680005
www.transitobucaramanga.gov.co
Bucaramanga, Departamento de
Santander, Colombia

SINIESTRALIDAD COMPARATIVA VIAL POR EDAD AÑO 2022-2023

Víctimas fatales por edad

Víctimas por edad y sexo	Año 2022	Año 2023	Dif 2022-2023	% Dif 2022-2023	% acc en total 2023
< 5	0	1	1	100%	1%
5 a 14	1	2	1	100%	2%
15 a 24	17	16	-1	-6%	18%
25 a 34	22	23	1	5%	26%
35 a 44	15	14	-1	-7%	16%
45 a 59	7	9	2	29%	10%
> 59	23	23	0	0%	26%
Desconocida	2	0	-2	-100%	0%
Total	87	88	1	1%	100%



De acuerdo al grafico se observa para el año 2023 como sigue: mayores de 59 con un 26%, 26% las personas entre 25 a 34, el 18% las personas de 15 a 24, el 10% personas entre 45 a 59 y con el 2% menor de 5 a 14 años; por sexo se observa que el 16% correspondió a mujeres y el 84% a hombres.



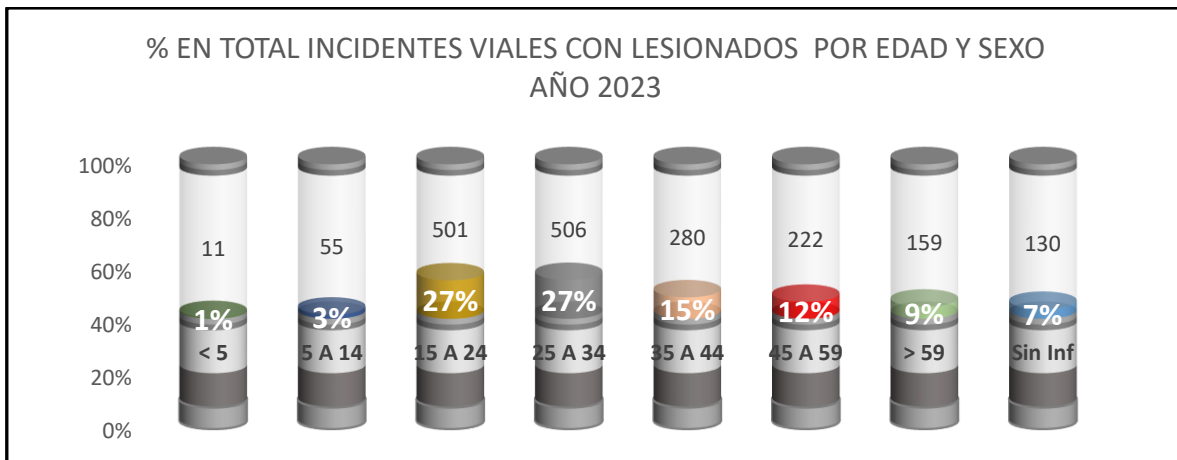
2023 → total, mujeres 14
2023 → % en el total 16%



→ Total, hombre 74
→ % en el total 84%

Lesionados por edad

Lesionados por edad y sexo	Año 2022	Año 2023	Dif 2022-2023	% Dif 2022-2023	% acc en total 2023
< 5	6	11	5	83%	0,6%
5 a 14	66	55	-11	-17%	3,0%
15 a 24	531	501	-30	-6%	26,9%
25 a 34	593	506	-87	-15%	27,1%
35 a 44	304	280	-24	-8%	15,0%
45 a 59	286	222	-64	-22%	11,9%
> 59	169	159	-10	-6%	8,5%
Desconocida	170	130	-40	-24%	7,0%
Total	2.125	1.864	-261	-12%	100%



En el grafico se observa el porcentaje por lesionados de la siguiente manera: el 27% correspondió a personas entre las edades 15 a 24 y 25 a 34, el 15% a personas entre 35 a 44, el 12% a personas entre 45 a 59, el 9% a personas mayores a 59 años, el 3% a personas entre los años 5 a 14 y el 1% menores a 5 años el 7% está sin información. de los lesionados 33% fueron mujeres y el 67% hombre



2023 → total, mujeres 616
2023 → % en el total 33%

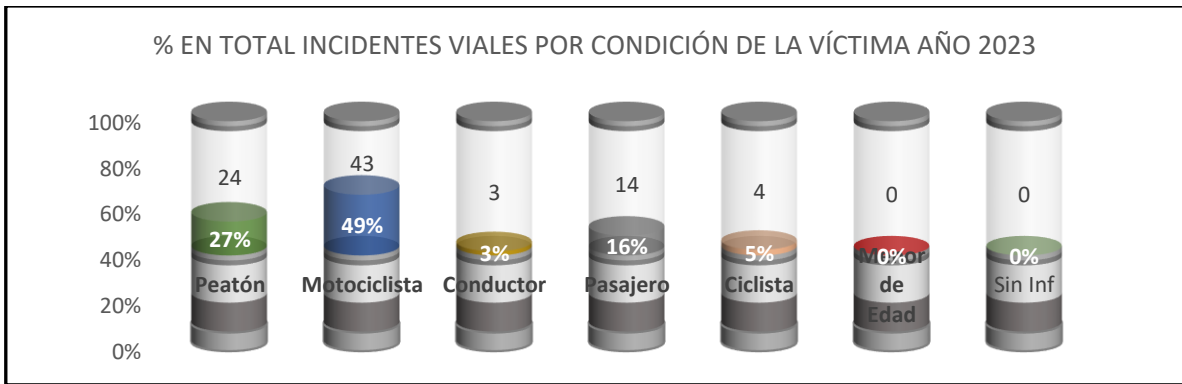


Total, hombres 1.248
% en el total 67%

SINIESTRALIDAD COMPARATIVAVIAL POR CONDICIÓN DE VÍCTIMA AÑO 2022-2023

Víctimas fatales por condición

Condición víctimas	Año 2022	Año 2023	Dif 2022-2023	% Dif 2022-2023	% acc en total 2023
Peatón	30	24	-6	-20%	27%
Motociclista	38	43	5	13%	49%
Conductor	3	3	0	0%	3%
Pasajero	15	14	-1	-7%	16%
Ciclista	1	4	3	300%	5%
Total	87	88	1	1%	100%



El 49% de las víctimas fatales de enero-diciembre fueron motociclistas, con un total de 43, los peatones, con el 27%, pasajeros 16%, el 5% los ciclistas 3% y conductores.

Peatón
Total 23
Porcentaje 26%

Motociclista
Total 43
Porcentaje 49%

Conductor
Total 3
Porcentaje 3%

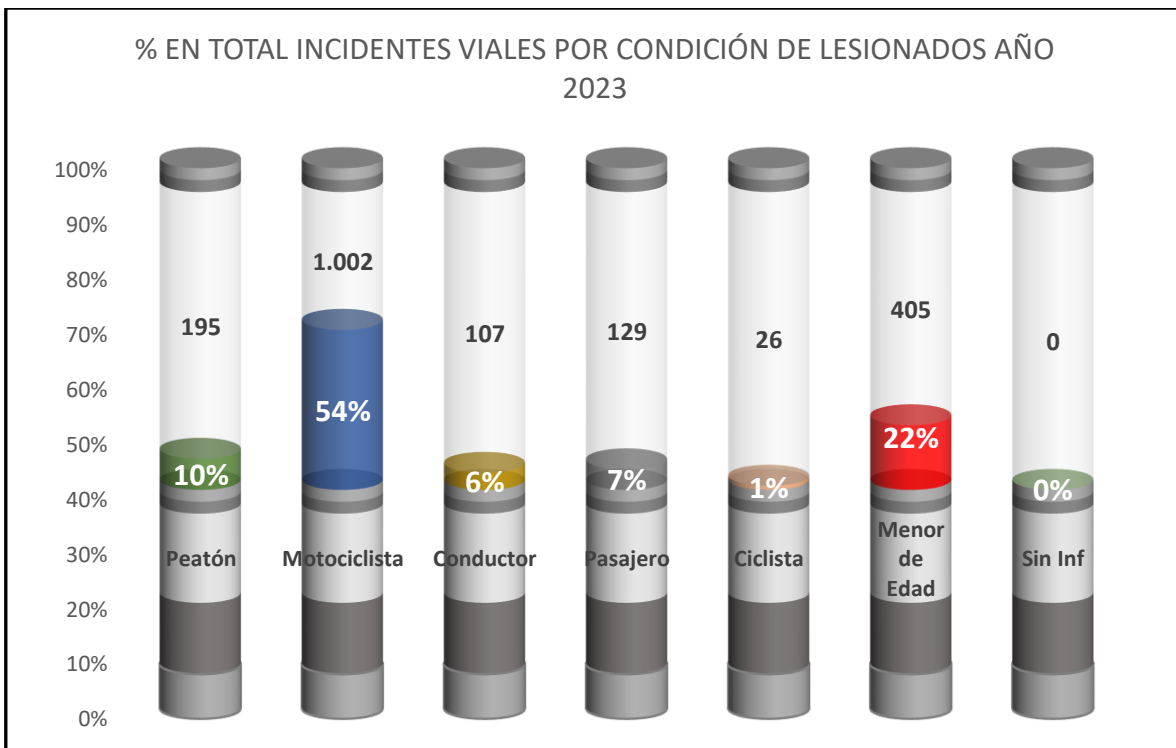
Ciclista
Total 4
Porcentaje 5%

Pasajero Moto
Total 15
Porcentaje 17%

Pasajero auto
Total 0
Porcentaje 0%

Lesionados por condición

Condición lesionados	Año 2022	Año 2023	Dif 2022-2023	% Dif 2022-2023	% acc en total 2023
Peatón	244	195	-49	-20%	10%
Motociclista	1.173	1.002	-171	-15%	54%
Conductor	130	107	-23	-18%	6%
Pasajero	75	129	54	72%	7%
Ciclista	43	26	-17	-40%	1%
Menor edad	460	405	-55	-12%	22%
Total	2.125	1.864	-261	-12%	100%



El 54% de los lesionados durante los meses enero-diciembre año 2023 correspondió a motociclistas, seguido de menores de edad con el 22%, peatones con el 10%, con el 7% a pasajeros el 6% conductores y con 1% ciclistas.

SINIESTRALIDAD VIAL POR PUNTOS CRÍTICOS AÑO 2023

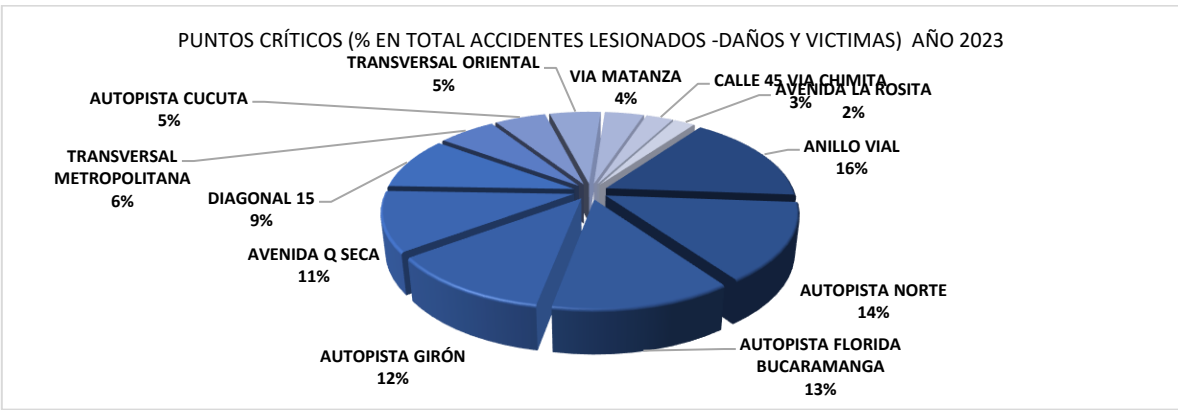
Puntos críticos incidentes viales año 2023

Vías	Con heridos	Con muertos	Solo daños	Total
Anillo vial	43	10	0	53
Autopista norte	39	7	0	46
Autopista Florida Bucaramanga	39	2	1	42
Autopista girón	34	4	1	39
Avenida q seca	30	3	2	35
Diagonal 15	27	1	3	31
Transversal metropolitana	17	2	0	19
Autopista Cúcuta	13	4	0	17
Transversal oriental	15	2	0	17
Vía Matanza	9	4	0	13
Calle 45 vía chimita	6	3	0	9
Avenida la Rosita	6	1	0	7
Total	278	43	7	328

Los puntos críticos en siniestros viales en el año 2023 se representan en la tabla como Anillo vial con un total de 53 incidentes, seguido de la autopista a norte con 46, Autopista a Florida con 42, Autopista Girón con 39

El anillo vial presenta el mayor número de víctimas fatales con un total de 10, seguido de la Autopista Norte con 7.

El anillo vial presenta el mayor número de accidentes con lesionados con un total de 43,



**SINIESTRALIDAD VIAL POR COMUNAS AÑO 2023****Incidentes viales por comunas viales año 2023**

Accidentes por comunas	Acc con lesionados años 2023	Acc víctimas fatales	Accidentes solo daños año 2023	Total	% en el total
Comuna 3 San Francisco	184	8	3	195	16%
Comuna 12 Cabera Del Llano	161	3	6	170	14%
Comuna 13 Oriental	110	5	4	119	9%
Comuna 6 Concordia	91	6	3	100	8%
Comuna 15 Centro	83	8	4	95	8%
Comuna 1 Norte	72	16	0	88	7%
Comuna 5 García Rovira	75	9	1	85	7%
Comuna 10 Provenza	72	5	5	82	7%
Comuna 4 Occidental	51	4	1	56	4%
Comuna 8 Suroccidente	48	3	2	53	4%
Comuna 17 Mutis	38	3	0	41	3%
Comuna 9 La Pedregosa	38	1	1	40	3%
Comuna 14 Morrorrico	28	5	0	33	3%
Comuna 2 Nororiental	26	5	0	31	2%
Comuna 11 Sur Occidente	19	4	2	25	2%
Comuna 7 Ciudadela	23	0	1	24	2%
Comuna 16 Lagos Del Cacique	14	3	0	17	1%
Total, general	1133	88	33	1254	100%

Comuna 3 representa el 16% del total de accidentalidad del municipio con un total de 195

Comuna 3 presenta el índice más alto de accidentalidad con lesionados con un total de 184

La comuna 1 presentan el más alto índice de accidentalidad con víctimas fatales en lo corrido del año con un total de 16



Certificado No. SG-2020005381-B



Certificado No. SG-2020005381-A

KM 4 VIA GIRON - TELEFONO:
3174347156
Código Postal: 680005
www.transitobucaramanga.gov.co
Bucaramanga, Departamento de
Santander, Colombia

SINIESTRALIDAD COMPARATIVA VIAL POR HIPÓTESIS AÑO 2022-2023

Incidentes viales por hipótesis años 2022-2023

Hipótesis	Año 2022	Año 2023	Dif 22-23	% Dif 22-23	% acc en total 2023
Desobedecer señales	591	345	-246	-42%	28%
No mantener distancia de seguridad	344	110	-234	-68%	9%
Exceso de velocidad	111	67	-44	-40%	5%
Adelantar cerrando	106	23	-83	-78%	2%
Girar bruscamente	77	43	-34	-44%	3%
Semáforo en rojo	67	56	-11	-16%	4%
Embriaguez aparente	52	41	-11	-21%	3%
Falta de señales en vehículo varado	44	18	-26	-59%	1%
Adelantar por la derecha	45	13	-32	-71%	1%
Cruzar sin observar	42	37	-5	-12%	3%
Adelantar invadiendo vía	40	31	-9	-23%	2%
Otras hipótesis	734	470	-264	-36%	37%
Total	2253	1254	-999	-44%	100%



El 28% de los incidentes viales corresponde en el año 2023 a desobedecer señales



El 9% de los incidentes viales corresponde en el año 2023 a no mantener distancia



El 4% de los incidentes viales corresponde en el año 2023 a semáforo en rojo



El 5% de los incidentes viales corresponde en el año 2023 a exceso de velocidad

SINIESTRALIDAD VIAL COMPARATIVA TIPO DE VEHÍCULOS AÑO 2022-2023

Incidentes viales por tipo de vehículos año 2023

Total, vehículos involucrados	Año 2022	Año 2023	Dif 2022-2023	% Dif 2022-2023	% acc en total 2023
Automóvil	1634	599	-1035	-63%	26,1%
Campero	101	34	-67	-66%	1,5%
Camioneta	451	197	-254	-56%	8,6%
Micro	44	19	-25	-57%	0,8%
Buseta	81	39	-42	-52%	1,7%
Bus	86	36	-50	-58%	1,6%
Camión	157	66	-91	-58%	2,9%
Volqueta	21	2	-19	-90%	0,1%
Tracto camión	45	24	-21	-47%	1,0%
Motocicleta	1592	1239	-353	-22%	54,0%
Amaq agrícola	0	1	1	100%	0,0%
Bicicleta	50	29	-21	-42%	1,3%
Motocarro	2	3	1	50%	0,1%
Otro	2	4	2	100%	0,2%
Motociclo	1	2	1	100%	0,1%
Cuatrimoto	1	0	-1	-100%	0,0%
Total	4.268	2.294	-1.974	-46%	100%



El 89% de los incidentes viales están entre vehículos, motocicletas, camionetas, el 11% restante corresponde a otros vehículos



PROCESO: DIRECCIONAMIENTO ESTRATÉGICO	Serie: 132
INFORME GESTIÓN GRUPO CONTROL VIAL ENERO-DICIEMBRE	Página 28 de 1

**GOBERNAR
ES HACER**

CARLOS ENRIQUE BUENO CADENA

Director General

JAVIER VILLABONA ORTIZ

Comandante Grupo Control Vial

ALONSO ARENAS PÉREZ

Subcomandante Grupo Control Vial

Proyecto

NIXON RICARDO GONZÁLEZ



Certificado No. SG-2020005381-B



Certificado No. SG-2020005381-A

KM 4 VIA GIRON - TELEFONO:
3174347156
Código Postal: 680005
www.transitobucaramanga.gov.co
Bucaramanga, Departamento de
Santander, Colombia