



ALCALDÍA DE
BUCARAMANGA
Municipio de Bucaramanga

**GOBERNAR
ES HACER**

**INFORME GESTIÓN GRUPO CONTROL VIAL
ENERO A DICIEMBRE
OPERATIVIDAD (COMPARENDOS) 2023**





PROCESO: DIRECCIONAMIENTO ESTRATÉGICO	Serie: 132
INFORME GESTIÓN GRUPO CONTROL VIAL ENERO-DICIEMBRE	Página 1 de 1

**GOBERNAR
ES HACER**

Tabla de contenido

Grupo Control Vial	3
Misión	4
Visión	4
INFORME GESTIÓN MES DE ENERO-DICIEMBRE AÑO 2023.....	5
A) Reducción de la accidentalidad.	5
B) Efectivo control sobre el comportamiento vial de conductores y peatones.	6
C) Mejoramiento de la movilidad en la Ciudad.....	6
COMPARENDOS REALIZADOS AÑO 2023 ENERO-DICIEMBRE	7
Comparativo comparendos años 2022-2023.....	8
Comparativo por infracciones años 2022-2023	9
Comparendos por día y mes año 2023.....	10
Comparativo sanciones por tipo de vehículo años 2022-2023.....	11
Histórico total comparendos elaborados años 2010-2023.....	12
Históricos vehículos inmovilizados años 2010-2023.....	14
Históricos vehículos sancionados y no inmovilizados años 2010-2023	15
Históricos cuatrienios total vehículos inmovilizados y sin inmovilizar años 2020-2023	16
Históricos cuatrienios total vehículos inmovilizados años 2020-2023.....	16
COMPARENDOS POR PRESTAR SERVICIO DIFERENTE AL AUTORIZADO AÑO 2023 MES ENERO-DICIEMBRE LEY 769 -LEY 1383	17
Informe transporte informal mes enero-diciembre año 2023	18
Comparativo Transporte informal años 2022-2023.	19
Comparendos por tipo de vehículo años 2022-2023.	20
Infracciones relacionadas con transporte informal año 2023	21
Transporte informal Inf D12 años 2022-2023.....	22
Histórico sumatoria ley 469-Dec 3366 Ley 1383 años 2010-2023.....	23
COMPARENDOS POR (PARQUEO PROHIBIDO) AÑO 2023 ENE-DIC	24
Comparendos elaborados por parqueo prohibido años 2022-2023.	25
Comparativo parqueo prohibido años 2022-2023.....	26
COMPARENDOS POR TRANSITAR EN EL CARRIL DE METROLÍNEA AÑO 2023 INFRACCIÓN C14 Y OTRAS. ENERO-DICIEMBRE	27
Vehículos sancionados por transitar en el carril exclusivo años 2022-2023.....	28



Certificado No. SG-2020005381-B



Certificado No. SG-2020005381-A

KM 4 VIA GIRON - TELEFONO:
3174347156
Código Postal: 680005
www.transitobucaramanga.gov.co
Bucaramanga, Departamento de
Santander, Colombia



PROCESO: DIRECCIONAMIENTO ESTRATÉGICO	Serie: 132
INFORME GESTIÓN GRUPO CONTROL VIAL ENERO-DICIEMBRE	Página 2 de 1

**GOBERNAR
ES HACER**

Comparendos por tipo de vehículos carril exclusivo años 2022-2023	29
Sancionados por transitar en el carril exclusivo año 2023.....	30
COMPARENDOS A MOTOCICLISTAS AÑO 2023 ENERO-DICIEMBRE	32
Motociclistas sancionados años 2022-2023.	33
Motociclistas sancionados por soat años 2022-2023.	35
Motociclistas sancionados sobrecupo años 2022-2023.....	35
Motociclistas sancionados maniobras peligrosas años 2022-2023.	36
Motociclistas sancionados por no usar chaleco reflectivo años 2022-2023.....	36
Motociclistas sancionados casco años 2022-2023.....	36
Motociclistas sancionados horario prohibido años 2022-2023.....	36



Certificado No. SG-2020005381-B



Certificado No. SG-2020005381-A

KM 4 VIA GIRON - TELEFONO:
3174347156
Código Postal: 680005
www.transitobucaramanga.gov.co
Bucaramanga, Departamento de
Santander, Colombia



PROCESO: DIRECCIONAMIENTO ESTRATÉGICO	Serie: 132
INFORME GESTIÓN GRUPO CONTROL VIAL ENERO-DICIEMBRE	Página 3 de 1

**GOBERNAR
ES HACER**

Grupo Control Vial

El Grupo de Control Vial de la Dirección de Tránsito de Bucaramanga es un grupo misional de carácter operativo, encargado de realizar el Control al tránsito vehicular, peatonal y la seguridad vial en el municipio de Bucaramanga para la prevención de accidentes de tránsito, recuperación del espacio público, control de la movilidad de la ciudad, atención de manera eficiente de los Planes de manejo de tráfico, regulación y presencia vial con énfasis en las horas pico y levantamiento de accidentes, en el marco de la Ley 769 de 2002 – Código Nacional de Tránsito Terrestre, Ley 1310 de 2009, Acuerdo Municipal 013 de Junio de 2020 Plan de desarrollo 2020 – 2023 “Bucaramanga, Ciudad de oportunidades” y en cumplimiento del propósito misional de la Dirección de Tránsito de Bucaramanga - D.T.B.

El grupo Control Vial se encuentra adscrito a la Subdirección Técnica de la Dirección de Tránsito de Bucaramanga, conformado por funcionarios que tienen la capacidad de realizar labores sobre campo, es decir desarrollan su labor en la calle en actividades de cultura vial, prevención, operativas de control, regulación, conocimiento de accidentes y demás acciones inherentes a su cargo. De acuerdo con las funciones asignadas por las normas nacionales se clasifican en:

- a) De prevención y seguridad vial: garantizan y regulan la circulación vehicular y peatonal; vigilan, controlan e intervienen en el cumplimiento de las normas de tránsito y transporte terrestre -art. 116 de la Ley 769 del 2002; preservan y controlan el espacio público, controlan el estacionamiento sobre andenes, zonas verdes, separadores viales y vías peatonales en general; atienden quejas ciudadanas en relación con el buen funcionamiento del tránsito y transporte; ejercen control vehicular en las entradas y salidas de la ciudad; con el fin de prevenir accidentes realizan operativos de embriaguez, de control del transporte informal escolar, de control de taxis y de vehículos de carga; imponen comparendos (Arts. 129, 135 y 147, Ley 769 del 2002).
- b) De educación y prevención: tales como campañas en las vías públicas, universidades, colegios, centros comerciales, entre otros, y charlas educativas a los conductores, a peatones, motociclistas, ciclistas, etc.
- c) De atención de hechos de accidentalidad en el área de su jurisdicción. En desarrollo de tal función los Agentes de Tránsito levantan informes descriptivos en caso de accidentes de tránsito y los remiten al organismo de tránsito competente (arts. 144, 145 y 149 ibidem).
- d) Funciones de policía judicial de acuerdo con la Ley 906 del 2004, Código de Procedimiento Penal.”



Certificado No. SG-2020005381-B



Certificado No. SG-2020005381-A

KM 4 VIA GIRON - TELEFONO:
3174347156
Código Postal: 680005
www.transitobucaramanga.gov.co
Bucaramanga, Departamento de
Santander, Colombia



PROCESO: DIRECCIONAMIENTO ESTRATÉGICO	Serie: 132
INFORME GESTIÓN GRUPO CONTROL VIAL ENERO-DICIEMBRE	Página 4 de 1

**GOBERNAR
ES HACER**

Misión

La misión del Grupo Control Vial de la Dirección de Tránsito de Bucaramanga está direccionada en dirigir, organizar y controlar todo lo relacionado con el tránsito municipal de vehículos y personas, velar por el cumplimiento de las disposiciones sobre la materia, rendir los informes que le soliciten las autoridades superiores

Visión

Para el año 2024 el Grupo Control Vial se proyectara como un área moderna, confiable y líder en la prestación de servicios profesionales de alta calidad articulada a otras dependencias de la Dirección de Tránsito de Bucaramanga, con el fin de garantizar el desarrollo eficaz y eficiente de estrategias de prevención, cultura ciudadana, señalización y control vial, con estrategias, acciones, programas y regulación del tránsito vehicular y peatonal, para mejorar la Seguridad Vial en el Municipio de Bucaramanga disminuir la Accidentalidad y la Congestión vehicular en la Ciudad.



Certificado No. SG-2020005381-B



Certificado No. SG-2020005381-A

KM 4 VIA GIRON - TELEFONO:
3174347156
Código Postal: 680005
www.transitobucaramanga.gov.co
Bucaramanga, Departamento de
Santander, Colombia



PROCESO: DIRECCIONAMIENTO ESTRATÉGICO	Serie: 132
INFORME GESTIÓN GRUPO CONTROL VIAL ENERO-DICIEMBRE	Página 5 de 1

**GOBERNAR
ES HACER**

INFORME GESTIÓN MES DE ENERO-DICIEMBRE AÑO 2023

Durante enero-diciembre año 2023 el trabajo del cuerpo motorizado se enmarco en la ejecución de los Planes de Acción establecidos durante y para el año 2023, entre los que se tenía la recuperación del espacio público, así como el control al transporte informal, reducción de la accidentalidad, atención de manera eficaz y eficiente los Planes de manejo de Tráfico, respuesta a las diferentes quejas, acciones populares, tutelas, etc... Realizadas por la comunidad, y en especial todas aquellas actividades encaminadas a mejorar la movilidad de la ciudad, ejerciendo regulación y presencia vial en especial en las horas pico.

Por ser un Grupo de carácter operativo las metas propuestas se enmarcan, dentro de los siguientes aspectos:

- A. Reducción de la accidentalidad.
- B. Efectivo control sobre el comportamiento vial de conductores y peatones.
- C. Mejoramiento de la movilidad en la ciudad.

A) Reducción de la accidentalidad.

Con la finalidad de lograr una efectiva labor por parte de todas las unidades adscritas al Grupo Control Vial, se deben adelantar las siguientes actividades, las cuales tienen como finalidad reducir los índices de accidentalidad:

- Realizar controles móviles con énfasis en: embriaguez, transporte informal, transporte colectivo en el nivel ordinario, ejecutivo y mixto, uso de elementos de seguridad por parte de los motociclistas (cascos, chalecos, etc.), utilización de cinturones de seguridad, entre otros.
- Regulación y control vial.
- Recuperación del espacio público de vehículos mal estacionados.
- Trabajo articulado previa programación con el Grupo de Cultura vial en actividades relacionadas con las Normas de Tránsito y prevención de la Accidentalidad
- Acompañamiento a las labores de señalización para prevención de la accidentalidad



Certificado No. SG-2020005381-B



Certificado No. SG-2020005381-A

KM 4 VIA GIRON - TELEFONO:
3174347156
Código Postal: 680005
www.transitobucaramanga.gov.co
Bucaramanga, Departamento de
Santander, Colombia



PROCESO: DIRECCIONAMIENTO ESTRATÉGICO	Serie: 132
INFORME GESTIÓN GRUPO CONTROL VIAL ENERO-DICIEMBRE	Página 6 de 1

**GOBERNAR
ES HACER**

B) Efectivo control sobre el comportamiento vial de conductores y peatones.

Para el efectivo control sobre el comportamiento vial, se realizarán varias acciones que debe llegar a un buen término:

- Ubicación de personal en los sectores de mayor conflicto vial.
- Despejes de zonas de uso exclusivo de peatones.
- Establecer puntos de control al servicio público (rutas, paraderos de buses, zonas de taxis, servicio no autorizado, entre otros).
- Actividades de Cultura vial, en sector de intervención vial.
- Visitas técnicas para la atención de las solicitudes y peticiones de la comunidad en general.
- Sectorizar las actividades de las Unidad de Bloqueo de infractores - UBÍ (cepos) en distintas zonas y sectores de la ciudad.

C) Mejoramiento de la movilidad en la Ciudad.

Para la movilidad efectiva en la ciudad se desarrollarán actividades como:

- Reducir los tiempos de respuestas a los accidentes viales, para dar un desplazamiento ágil.
- Regular tránsito en intersecciones semaforizadas por fallas de energía o daños y/o congestión vial.
- Coordinar eventos especiales programables (EEP) y no programables (EENP) como: ciclo paseos, eventos deportivos, marchas, protestas, desfiles, eventos sociales, funerales, visitas de personajes ilustres a la ciudad, día sin carro, semana de la bicicleta, entre otras.
- Regular el tránsito en sitios de conflictos viales, donde se presente incremento considerable del flujo vehicular, para dar mayor movilidad.

A continuación, se presentan los resultados obtenidos durante enero-diciembre año 2023 por parte del grupo de control vial (Indicadores – Estadísticas).



Certificado No. SG-2020005381-B



Certificado No. SG-2020005381-A

KM 4 VIA GIRON - TELEFONO:
3174347156
Código Postal: 680005
www.transitobucaramanga.gov.co
Bucaramanga, Departamento de
Santander, Colombia



PROCESO: DIRECCIONAMIENTO ESTRATÉGICO

Serie: 132

INFORME GESTIÓN GRUPO CONTROL VIAL ENERO-DICIEMBRE

Página 7 de 1

**GOBERNAR
ES HACER**

COMPARENDOS REALIZADOS AÑO 2023 ENERO-DICIEMBRE



Certificado No. SG-2020005381-B



Certificado No. SG-2020005381-A

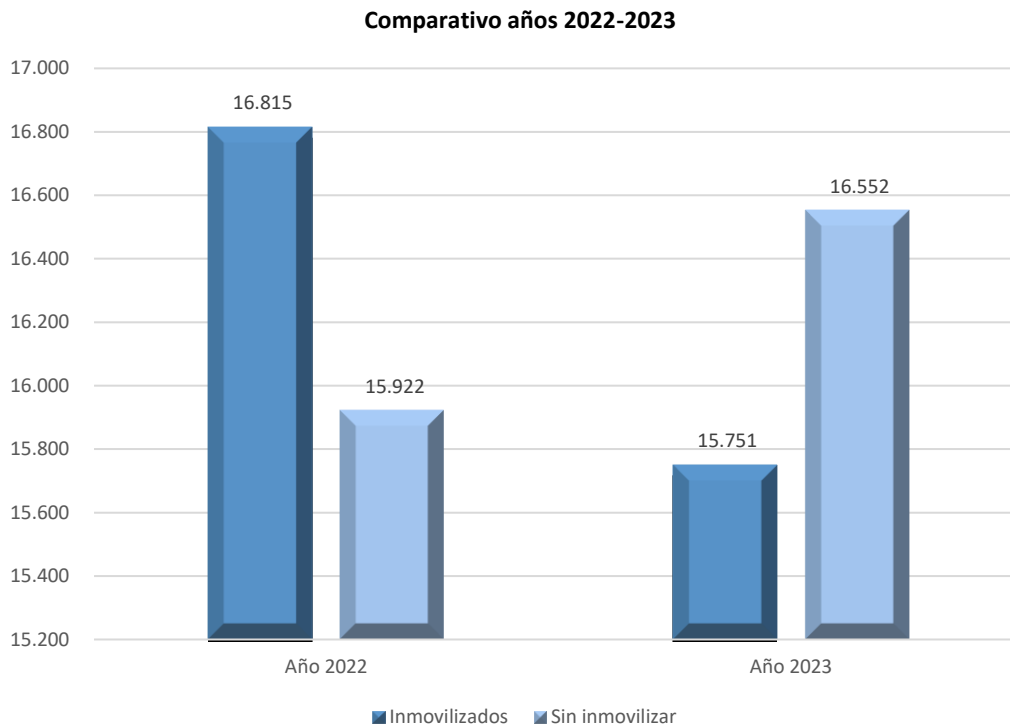
KM 4 VIA GIRON - TELEFONO:
3174347156
Código Postal: 680005
www.transitobucaramanga.gov.co
Bucaramanga, Departamento de
Santander, Colombia



Comparativo comparendos años 2022-2023

Comparendos años 2022-2023 enero-diciembre				
Vehículos	Año 2022	Año 2023	Dif año 2022-2023	% Dif
Inmovilizados	16.815	15.751	-1064	-6%
Sin inmovilizar	15.922	16.552	630	4%
Total	32.737	32.303	-434	-1%

Un total de 32.303 comparendos se realizaron durante los meses enero-diciembre año 2023, una disminución de -434 representado en -1% comparado con el mismo periodo



Certificado No. SG-2020005381-B



Certificado No. SG-2020005381-A

KM 4 VIA GIRON - TELEFONO:
3174347156
Código Postal: 680005
www.transitobucaramanga.gov.co
Bucaramanga, Departamento de
Santander, Colombia



Comparativo por infracciones años 2022-2023

Comparendos por infracciones comparativo	Año 2022	Año 2023	Dif años 22-23	% Dif	% en total
Transitar por sitios restringidos y horas restringidas	11.985	8.286	(3.699)	-31%	26%
Estacionar en sitio prohibido	6.042	4.717	(1.325)	-22%	15%
No realizar la revisión técnico mecánica	5.070	5.360	290	6%	17%
Conducir sin portar seguros	2.276	3.693	1.417	62%	11%
Guiar un vehículo sin haber obtenido la licencia de conducción	2.290	2.140	(150)	-7%	7%
Conductor pasajero peatón que no cumple con normas	1.205	1.499	294	24%	5%
Bloquear calzada o intersección	707	1.409	702	99%	4%
Conducir moto sin observar las normas	535	876	341	64%	3%
Conducir vehículo para uso diferente al autorizado (piratas)	79	1.154	1.075	1361%	4%
Conducir vehículo con licencia conducción vencida	237	990	753	318%	3%
No acatar señal o requerimiento del agente	372	382	10	3%	1%
Conducir vehículo sin llevar consigo la licencia	402	145	(257)	-64%	0%
No usar cinturón de seguridad	306	195	(111)	-36%	1%
Conducir en estado de embriaguez	82	373	291	355%	1%
Transitar en sentido contrario	240	198	(42)	-18%	1%
Conductor que no porta licencia de tránsito	222	113	(109)	-49%	0%
Conducir realizando maniobras peligrosas	105	149	44	42%	0%
Exceder la capacidad autorizada (sobrecupo)	94	128	34	36%	0%
Conducir vehículo sin placa y/o sin permiso	65	103	38	58%	0%
Total, infracciones más relevantes	32.314	31.910	(404)	-1%	99%
Total, otras infracciones	423	393	(30)	-7%	1%
Total, general	32.737	32.303	(434)	-1%	100%

Durante el periodo enero-diciembre el top cinco de infracciones que más cometen los conductores fue transitar por sitios y lugares prohibidas con un total de 8.286, seguido de estacionar en lugares restringidos con 4.717 sanciones, de igual manera no realizar la revisión técnico mecánica con un total de 5.360, conducir sin soat con un total de 3.693 y sin licencia de conducción un total de 2.140



Certificado No. SG-2020005381-B



Certificado No. SG-2020005381-A

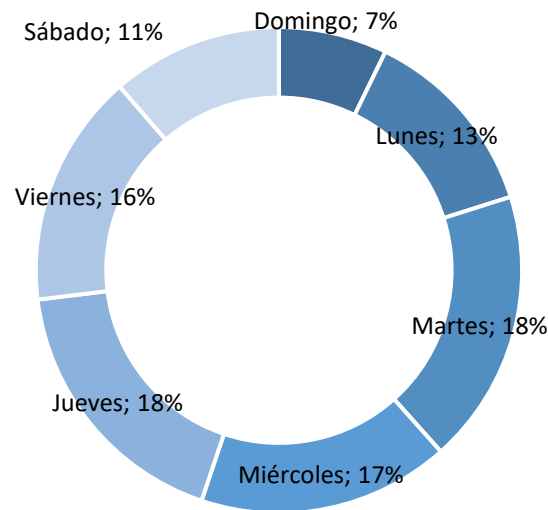
KM 4 VIA GIRON - TELEFONO:
3174347156
Código Postal: 680005
www.transitobucaramanga.gov.co
Bucaramanga, Departamento de
Santander, Colombia



Comparendos por día y mes año 2023

Comparendos elaborados por día y mes, año 2023									
Mes/día	Domingo	Lunes	Martes	Miércoles	Jueves	Viernes	Sábado	Total	% en total
Enero	130	220	406	321	435	410	251	2.173	7%
Febrero	209	318	282	298	367	361	271	2.106	7%
Marzo	167	377	514	552	565	628	415	3.218	10%
Abril	195	367	559	461	447	437	491	2.957	9%
Mayo	168	399	700	630	539	516	304	3.256	10%
Junio	167	313	500	476	565	468	246	2.735	8%
Julio	162	199	217	165	91	158	217	1.209	4%
Agosto	250	197	668	469	683	367	290	2.924	9%
Septiembre	373	397	473	394	511	586	437	3.171	10%
Octubre	205	617	674	718	636	449	343	3.642	11%
Noviembre	170	435	526	633	735	372	239	3.110	10%
Diciembre	136	328	387	296	212	274	169	1.802	6%
Total	2.332	4.167	5.906	5.413	5.786	5.026	3.673	32.303	100%
% Por día	7%	13%	18%	17%	18%	16%	11%	100%	

% Comparendos por día 2023



Certificado No. SG-2020005381-B



Certificado No. SG-2020005381-A

KM 4 VIA GIRON - TELEFONO:
3174347156
Código Postal: 680005
www.transitobucaramanga.gov.co
Bucaramanga, Departamento de
Santander, Colombia



PROCESO: DIRECCIONAMIENTO ESTRATÉGICO	Serie: 132
INFORME GESTIÓN GRUPO CONTROL VIAL ENERO-DICIEMBRE	Página 11 de 1

**GOBERNAR
ES HACER**

Comparativo sanciones por tipo de vehículo años 2022-2023.

Total, comparendos por tipo de vehículo años 2022-2023					
Vehículo	Año 2022	Año 2023	Dif año 2022-2023	% Dif	% en total 2023
Motocicleta	22.166	21.180	(986)	-4%	65,6%
Automóvil	7.077	7.522	445	6%	23,3%
Camioneta	2.408	2.484	76	3%	7,7%
Campero	632	708	76	12%	2,2%
Camión	301	276	(25)	-8%	0,9%
Microbús	43	29	(14)	-33%	0,1%
Tractocamión	33	38	5	15%	0,1%
Motocarro	23	21	(2)	-9%	0,1%
Bus	15	18	3	20%	0,1%
Buseta	12	11	(1)	-8%	0,0%
Volqueta	16	5	(11)	-69%	0,0%
Bicicleta	8	11	3	38%	0,0%
Moto triciclo	2	-	(2)	-100%	0,0%
Cuatrimoto	1	-	(1)	-100%	0,0%
Total	32.737	32.303	(434)	-1%	100%

El 65.6% del total de del año 2023 corresponde a sanciones a motociclistas con un total de 21.180 conductores sancionados, una disminución del -4% comparado con el año 2022.

El 23.3% de comparendos realizados en el año 2023 correspondió a conductores de automóviles un total de 7.522 sancionados, un incremento de 6% y con el 7.7% del total año 2023 están los conductores de camionetas un total de 2.484 conductores sancionados un incremento de 3%, comparado con el año 2022.



Certificado No. SG-2020005381-B



Certificado No. SG-2020005381-A

KM 4 VIA GIRON - TELEFONO:
3174347156
Código Postal: 680005
www.transitobucaramanga.gov.co
Bucaramanga, Departamento de
Santander, Colombia



PROCESO: DIRECCIONAMIENTO ESTRATÉGICO	Serie: 132
INFORME GESTIÓN GRUPO CONTROL VIAL ENERO-DICIEMBRE	Página 12 de 1



Histórico total comparendos elaborados años 2010-2023

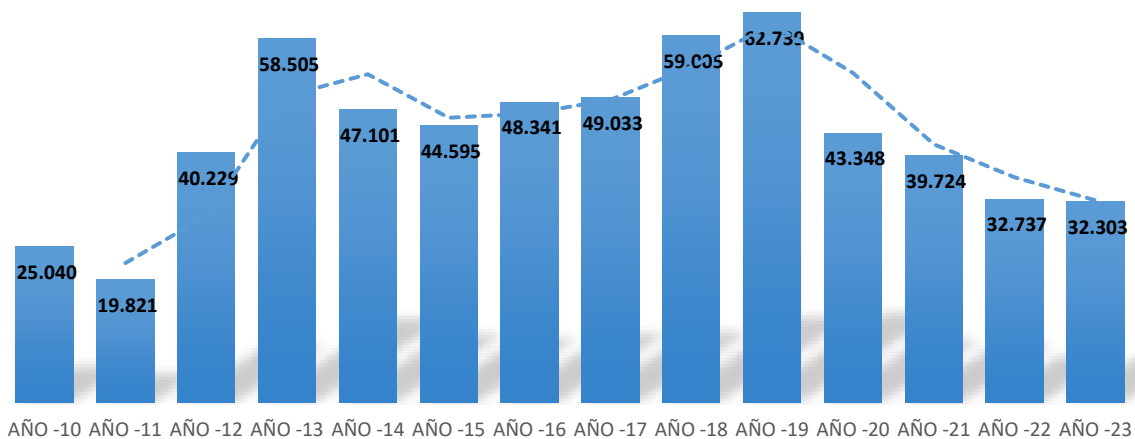
Comparendos inmovilizados y no inmovilizados													
enero-diciembre años 2010-2023													
AÑOS	Ene	Feb.	Mar	Abr.	May	Jun.	Jul.	Ago.	Sep.	Oct.	Nov.	Dic.	TOTAL
AÑO -10	1.649	2.276	2.460	2.742	2.299	1.745	1.789	2.383	2.451	2.020	2.021	1.205	25.040
AÑO -11	1.289	1.914	1.944	1.054	1.726	1.841	1.682	1.495	1.980	1.465	1.455	1.976	19.821
AÑO -12	1.289	2.364	2.409	1.647	2.645	3.904	4.191	4.709	4.220	3.698	4.338	4.815	40.229
AÑO -13	4.225	5.914	3.836	5.066	4.200	3.928	4.999	4.712	5.045	5.485	5.289	5.806	58.505
AÑO -14	5.003	4.780	3.628	3.431	3.974	2.952	4.792	4.007	4.686	3.885	2.779	3.184	47.101
AÑO -15	5.922	4.620	4.278	3.946	3.548	2.857	3.441	2.884	3.289	2.816	3.627	3.367	44.595
AÑO -16	2.948	4.725	3.283	3.899	4.072	4.335	4.184	5.218	3.498	3.329	3.893	4.957	48.341
AÑO -17	3.663	4.722	5.986	3.774	3.002	3.732	4.349	4.729	2.274	3.356	5.117	4.329	49.033
AÑO -18	4.438	4.592	4.058	5.171	5.136	4.625	5.248	6.234	5.577	6.885	4.121	2.920	59.005
AÑO -19	3.433	4.017	4.589	4.278	6.339	6.088	6.259	6.619	5.960	5.760	5.362	4.035	62.739
AÑO -20	4.957	3.647	3.567	3.202	3.077	3.893	4.129	3.301	3.146	3.281	3.913	3.235	43.348
AÑO -21	1.605	1.946	4.116	3.192	1.021	2.456	3.423	3.854	5.530	4.484	4.461	3.636	39.724
AÑO -22	2.525	3.420	3.728	2.390	3.054	2.892	2.807	2.906	2.554	2.426	2.714	1.321	32.737
AÑO -23	2.173	2.106	3.218	2.957	3.256	2.735	1.209	2.924	3.171	3.642	3.110	1.802	32.303

Promedio anual 2010- 2023

43.037

602.521

total comparendos inmovilizados y sin inmovilizar total años 2010 2023 ene-dic



Certificado No. SG-2020005381-B




Certificado No. SG-2020005381-A

KM 4 VIA GIRON - TELEFONO:
3174347156
Código Postal: 680005
www.transitobucaramanga.gov.co
Bucaramanga, Departamento de
Santander, Colombia



% EN TOTAL POR AÑOS COMPARENDOS INMOVILIZADOS Y NO INMOVILIZADOS AÑOS 2010-2023



Un promedio anual en sanciones a conductores del año 2010 a 2023 mes de enero a diciembre fue de 43.037 comparendos.
Durante los últimos 14 años el año donde más se elaboraron comparendos fue el año 2019, seguido del año 2013.



Certificado No. SG-2020005381-B



Certificado No. SG-2020005381-A

KM 4 VIA GIRON - TELEFONO:
3174347156
Código Postal: 680005
www.transitobucaramanga.gov.co
Bucaramanga, Departamento de
Santander, Colombia

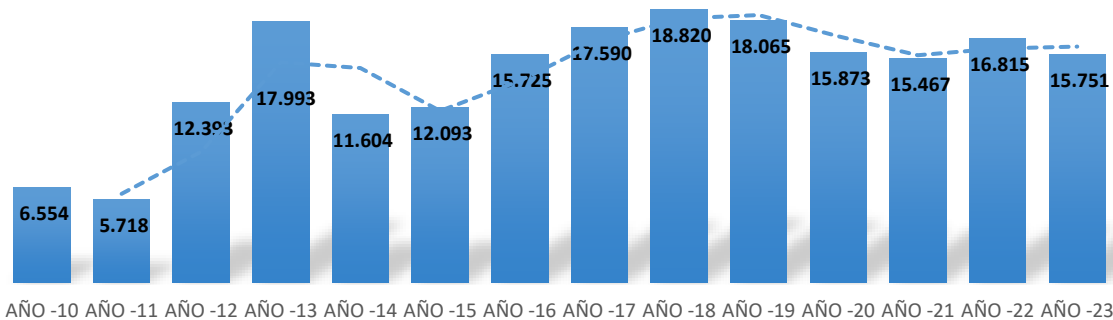


Históricos vehículos inmovilizados años 2010-2023

Comparendos inmovilizados													
enero-diciembre años 2010-2023													
AÑOS	Ene	Feb.	Mar	Abr.	May	Jun.	Jul.	Ago.	Sep.	Oct.	Nov.	Dic.	Total
AÑO -10	499	560	482	684	839	410	324	512	863	405	639	337	6.554
AÑO -11	370	448	597	347	645	419	583	445	503	495	390	476	5.718
AÑO -12	447	789	1.057	658	790	1.169	1.235	1.416	1.699	1.465	975	693	12.393
AÑO -13	636	1.607	1.114	1.611	1.384	1.396	1.911	1.645	2.051	2.022	1.380	1.236	17.993
AÑO -14	794	1.659	1.151	1.103	1.374	772	1.264	632	1.023	579	537	716	11.604
AÑO -15	805	972	838	885	1.389	1.319	1.214	933	896	979	1.048	815	12.093
AÑO -16	521	1.492	850	1.295	1.720	1.554	1.645	1.747	1.231	1.132	1.326	1.212	15.725
AÑO -17	1.167	1.440	1.923	1.226	1.230	1.520	1.737	2.016	1.106	1.269	1.775	1.181	17.590
AÑO -18	1.473	1.702	1.438	2.130	1.770	1.532	1.600	1.854	1.774	1.927	847	773	18.820
AÑO -19	1.019	840	87	777	1.842	2.032	2.061	2.211	2.144	1.723	1.889	1.440	18.065
AÑO -20	1.692	1.752	1.564	1.114	913	1.317	1.560	1.504	1.247	1.092	1.110	1.008	15.873
AÑO -21	606	729	1.597	1.254	453	901	1.398	1.529	2.113	1.781	1.900	1.206	15.467
AÑO -22	1.294	1.557	1.915	1.084	1.534	1.397	1.564	1.593	1.420	1.200	1.665	592	16.815
AÑO -23	1.331	1.404	1.840	1.518	1.542	1.317	605	1.301	1.239	1.609	1.322	723	15.751

Promedio anual 2010- 2023 **14.319**

Comparendos inmovilizados total años 2010-2023 ene-dic



14.319, fue el promedio anual de vehículos inmovilizados durante los años 2010-2023 enero a diciembre

Durante los últimos 14 años el año de mayor inmovilización de vehículos fue el año 2018, seguido del año 2019.



Certificado No. SG-2020005381-B



Certificado No. SG-2020005381-A

KM 4 VIA GIRON -TELEFONO:
3174347156
Código Postal: 680005
www.transitobucaramanga.gov.co
Bucaramanga, Departamento de Santander, Colombia

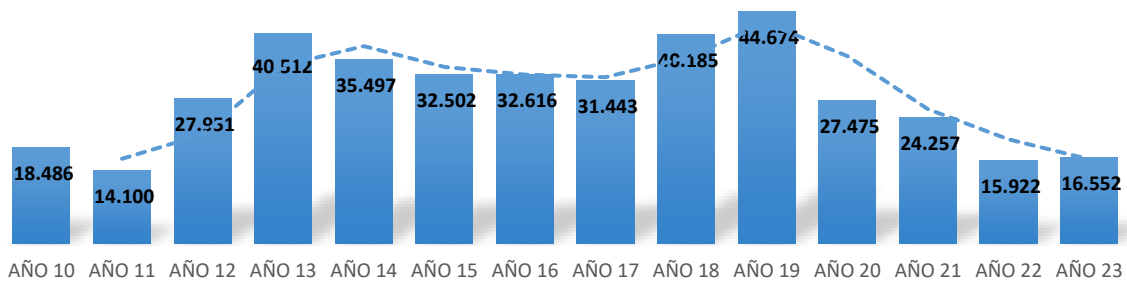


Históricos vehículos sancionados y no inmovilizados años 2010-2023

Comparendos no inmovilizados													
enero-diciembre 2010-2023													
AÑOS	Ene	Feb.	Mar	Abr.	May	Jun.	Jul.	Ago.	Sep.	Oct.	Nov.	Dic.	Total
AÑO 10	1.150	1.716	1.978	2.058	1.460	1.334	1.465	1.871	1.588	1.616	1.382	868	18.486
AÑO 11	919	1.466	1.347	707	1.081	1.422	1.096	1.050	1.477	970	1.065	1.500	14.100
AÑO 12	957	1.575	1.352	989	1.855	2.735	2.956	3.293	2.521	2.233	3.363	4.122	27.951
AÑO 13	3.589	4.307	2.722	3.455	2.816	2.532	3.088	3.067	2.994	3.463	3.909	4.570	40.512
AÑO 14	4.209	3.121	2.477	2.328	2.600	2.180	3.528	3.375	3.663	3.306	2.242	2.468	35.497
AÑO 15	5.117	3.648	3.440	3.061	2.159	1.538	2.227	1.951	2.393	1.837	2.579	2.552	32.502
AÑO 16	2.427	3.233	2.433	2.604	2.352	2.781	2.539	3.471	2.267	2.197	2.567	3.745	32.616
AÑO 17	2.496	3.282	4.063	2.548	1.772	2.212	2.612	2.713	1.168	2.087	3.342	3.148	31.443
AÑO 18	2.965	2.890	2.620	3.041	3.366	3.093	3.648	4.380	3.803	4.958	3.274	2.147	40.185
AÑO 19	2.414	3.177	4.502	3.501	4.497	4.056	4.198	4.408	3.816	4.037	3.473	2.595	44.674
AÑO 20	3.265	1.895	2.003	2.088	2.164	2.576	2.569	1.797	1.899	2.189	2.803	2.227	27.475
AÑO 21	999	1.217	2.519	1.938	568	1.555	2.025	2.325	3.417	2.703	2.561	2.430	24.257
AÑO 22	1.231	1.863	1.813	1.306	1.520	1.495	1.243	1.313	1.134	1.226	1.049	729	15.922
AÑO 23	842	702	1.378	1.439	1.714	1.418	604	1.623	1.932	2.033	1.788	1.079	16.552

Promedio anual 2010- 2023 **28.727**

Comparendos total elaborados sin inmovilizar años 2010-2023 ene-dic



28.727 comparendos en promedio, se elaboraron a conductores por infringir las normas de tránsito en los años 2010-2023 meses enero-diciembre en total.

Durante los últimos 14 años, el año donde más se elaboraron comparendos fue el año 2019, seguido del año 2013.



Certificado No. SG-2020005381-B



Certificado No. SG-2020005381-A

KM 4 VIA GIRON -TELEFONO:
3174347156
Código Postal: 680005
www.transitobucaramanga.gov.co
Bucaramanga, Departamento de Santander, Colombia

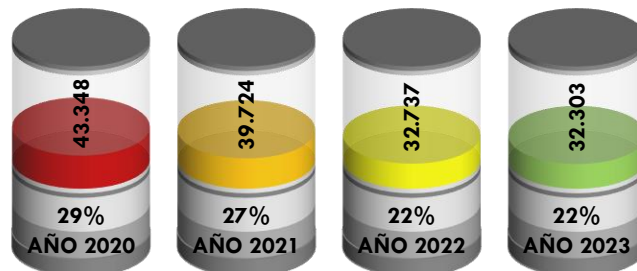


PROCESO: DIRECCIONAMIENTO ESTRATÉGICO	Serie: 132
INFORME GESTIÓN GRUPO CONTROL VIAL ENERO-DICIEMBRE	Página 16 de 1

**GOBERNAR
ES HACER**

Históricos cuatrienios total vehículos inmovilizados y sin inmovilizar años 2020-2023

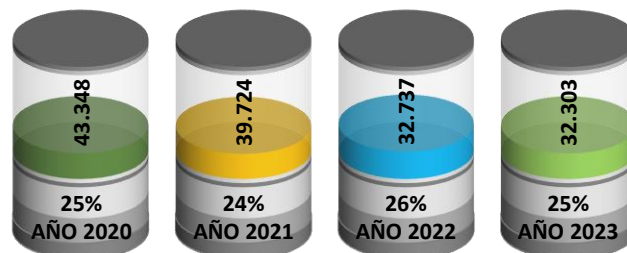
Cuatrienio % en total por años comparendos inmovilizados y no inmovilizados años 2020-2023



Un total de 148.112 conductores sancionados durante el cuatrienio; el año de mayores sanciones fue el 2020 con 43.348 un 29% del total elaborados, seguido del año 2021 con 39.724, un 27% del total, con el 22% se observa los años 2022 y 2023

Históricos cuatrienios total vehículos inmovilizados años 2020-2023

Cuatrienio % en total por años comparendos inmovilizados años 2020-2023



De las sanciones durante el cuatrienio se inmovilizaron un total 63.906 vehículos; el año de mayores inmovilizaciones fue el 2022 con 32.737 un 26% del total elaborados, seguido del año 2023 y 2020 con un 25% del total, con el 24% el año 2021.



Certificado No. SG-2020005381-B



Certificado No. SG-2020005381-A

KM 4 VIA GIRON - TELEFONO:
3174347156
Código Postal: 680005
www.transitobucaramanga.gov.co
Bucaramanga, Departamento de
Santander, Colombia



PROCESO: DIRECCIONAMIENTO ESTRATÉGICO

Serie: 132

INFORME GESTIÓN GRUPO CONTROL VIAL ENERO-DICIEMBRE

Página 17 de 1

**GOBERNAR
ES HACER**

COMPARENDOS POR PRESTAR SERVICIO DIFERENTE AL AUTORIZADO AÑO 2023 MES ENERO-DICIEMBRE LEY 769 -LEY 1383



Certificado No. SG-2020005381-B



Certificado No. SG-2020005381-A

KM 4 VIA GIRON - TELEFONO:
3174347156
Código Postal: 680005
www.transitobucaramanga.gov.co
Bucaramanga, Departamento de
Santander, Colombia



PROCESO: DIRECCIONAMIENTO ESTRATÉGICO	Serie: 132
INFORME GESTIÓN GRUPO CONTROL VIAL ENERO-DICIEMBRE	Página 18 de 1



Informe transporte informal mes enero-diciembre año 2023

Durante el año 2023, La Dirección de Tránsito de Bucaramanga con el grupo de Control vial, Secretaria del Interior, migración y apoyo de la Policía Nacional, enmarco la ejecución de los planes de acción establecidos para el control al transporte informal en los diferentes puntos identificados en la ciudad de Bucaramanga (terminalitos), en los cuales se realizaron operativos que dieron como resultado un total de (1.154) conductores sancionados entre particulares y públicos, sin embargo, cuándo no se puede comprobar la informalidad se sanciona por otras infracciones siendo el total de (11.148) comparendos elaborados por infracciones varias:

- Enero un total de 558 conductores sancionados por la infracción D12 y otras.
- Febrero un total de 656 conductores sancionados por la infracción D12 y otras
- Marzo un total de 791 conductores sancionados por la infracción D12 y otras
- Abril un total de 705 conductores sancionados por la infracción D12 y otras
- Mayo un total de 664 conductores sancionados por la infracción D12 y otras
- Junio un total de 685 conductores sancionados por la infracción D12 y otras
- Julio un total de 662 conductores sancionados por la infracción D12 y otras
- Agosto un total de 1.156 conductores sancionados por la infracción D12 y otras
- Septiembre un total de 1.200 conductores sancionados por la infracción D12 y otras
- Octubre un total de 1.102 conductores sancionados por la infracción D12 y otras
- Noviembre un total de 1.345 conductores sancionados por la infracción D12 y otras
- Diciembre un total de 1.624 conductores sancionados por la infracción D12 y otras

A continuación, se presentan los resultados obtenidos durante el año 2023, por parte del grupo control vial en conjunto con la Policía Nacional, Personería, Migración, de las acciones realizadas.



Certificado No. SG-2020005381-B



Certificado No. SG-2020005381-A

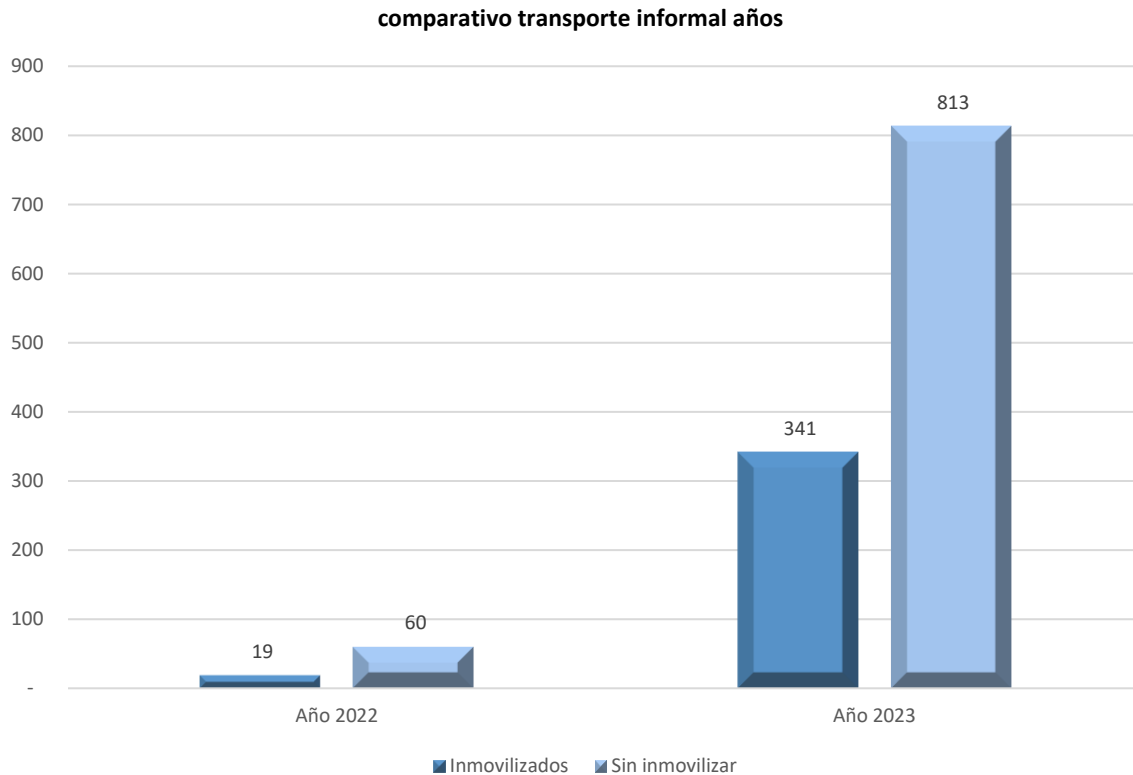
KM 4 VIA GIRON - TELEFONO:
3174347156
Código Postal: 680005
www.transitobucaramanga.gov.co
Bucaramanga, Departamento de
Santander, Colombia



Comparativo Transporte informal años 2022-2023.

Comparativos comparendos al servicio informal Inf D12				
vehículos	Año 2022	Año 2023	Dif año 22-23	% Dif
Inmovilizados	19	341	322	1695%
Sin inmovilizar	60	813	753	1255%
Total	79	1.154	1075	1361%

Un total de 1.154 comparendos se realizaron por transporte informal durante los meses enero-diciembre año 2023, un incremento de 1.075 comparado con el mismo periodo año 2022 representado en 1361%



Certificado No. SG-2020005381-B



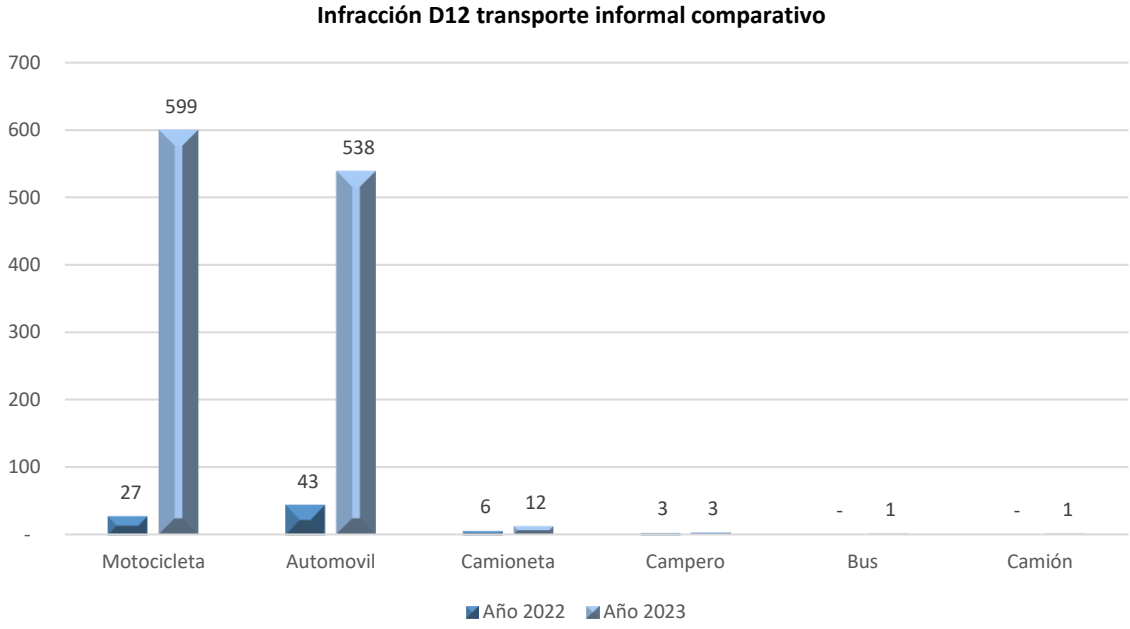
Certificado No. SG-2020005381-A

KM 4 VIA GIRON - TELEFONO:
3174347156
Código Postal: 680005
www.transitobucaramanga.gov.co
Bucaramanga, Departamento de
Santander, Colombia

Comparandos por tipo de vehículo años 2022-2023.

Comparandos por tipo de Vehículo Inf D12 comparativo					
Tipo de vehículo	Año 2022	Año 2023	Dif 22-23	% Dif	% en total
Motocicleta	27	599	572	2119%	52%
Automóvil	43	538	495	1151%	47%
Camioneta	6	12	6	100%	1%
Campero	3	3	-	0%	0%
Bus	-	1	1	100%	0%
Camión	-	1	1	100%	0%
Total	79	1.154	1.075	1361%	100%

Las motocicletas representan en transporte informal un 52%, seguido de automóviles con el 47% y camionetas y camperos con el 1% en total 2023.

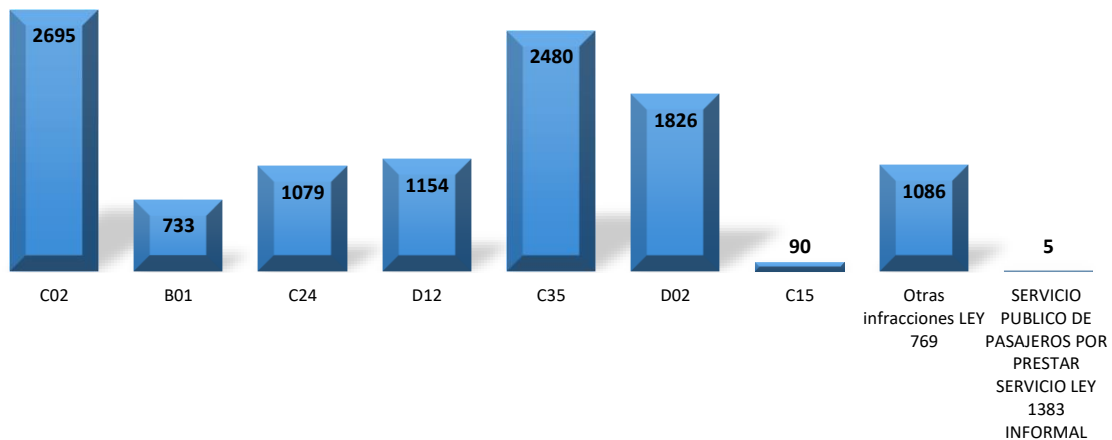




Infracciones relacionadas con transporte informal año 2023

Infracciones relacionadas en los operativos por transporte informal LEY 769 LEY 1383						
Código Inf	Infracción	Ene-Mar	Abril-Jun	Jul-Sep.	Oct-Dic	Total
C02	Estacionar en sitio prohibido	399	542	658	1096	2695
B01	Cond veh-sin (licencia-con ella vencida-adulterada-o no patentado	26	49	213	445	733
C24	Conducir moto sin observar la norma- (parqueo-casco-chaleco-luces etc.)	96	112	339	532	1079
D12	Conducir vehículo para uso diferente al autorizado	19	13	628	494	1154
C35	No realizar revisión técnico mecánica o no portarla	602	599	615	664	2480
D02	Conducir sin soat	599	446	354	427	1826
C15	Conducir excediendo la capacidad (sobre cupo)	26	20	18	26	90
Otras infracciones LEY 769		235	273	192	386	1086
Servicio público de pasajeros por prestar servicio ley 1383 informal		3	0	1	1	5
Total		2005	2054	3018	4071	11148

Total infracciones asociadas al transporte informal año 2023



Un total de 11.148 comparendos se realizaron durante los meses enero-diciembre año 2023. Al no poder verificar el servicio informal se realiza inspección del vehículo y documentos o de acuerdo a la infracción que se esté cometiendo



Certificado No. SG-2020005381-B



Certificado No. SG-2020005381-A

KM 4 VIA GIRON - TELEFONO:
3174347156
Código Postal: 680005
www.transitobucaramanga.gov.co
Bucaramanga, Departamento de
Santander, Colombia



PROCESO: DIRECCIONAMIENTO ESTRATÉGICO	Serie: 132
INFORME GESTIÓN GRUPO CONTROL VIAL ENERO-DICIEMBRE	Página 22 de 1

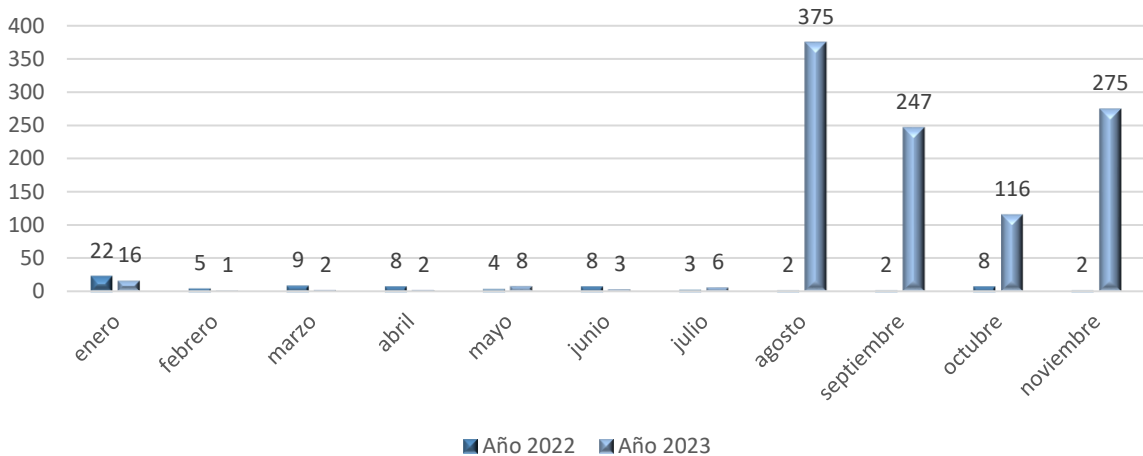


Transporte informal Inf D12 años 2022-2023.

Comparandos por la infracción D12					
Mes	Año 2022	Año 2023	Dif 22-23	% Dif	% En total
enero	22	16	-6	-27%	1%
febrero	5	1	-4	-80%	0%
marzo	9	2	-7	-78%	0%
abril	8	2	-6	-75%	0%
mayo	4	8	4	100%	1%
junio	8	3	-5	-63%	0%
julio	3	6	3	100%	1%
agosto	2	375	373	18650%	32%
septiembre	2	247	245	12250%	21%
octubre	8	116	108	1350%	10%
noviembre	2	275	273	13650%	24%
diciembre	6	103	97	1617%	9%
Total, general	79	1154	1075	1361%	100%

De enero-diciembre del año 2023, el mes de mayor sanción a conductores por la infracción D12 fue agosto con un 32% representado en 375, seguido del mes de noviembre con el 24%

Comparativo mes año inf D12



Certificado No. SG-2020005381-B

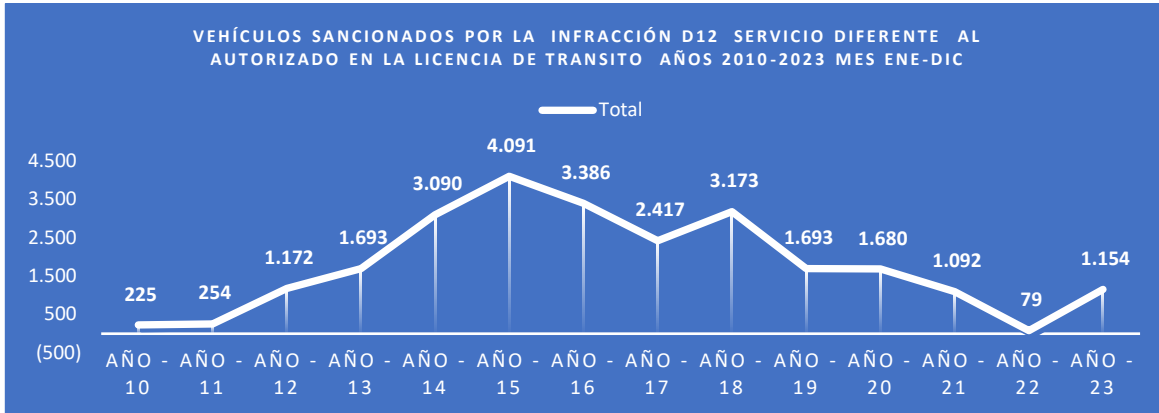


Certificado No. SG-2020005381-A

KM 4 VIA GIRON - TELEFONO:
3174347156
Código Postal: 680005
www.transitobucaramanga.gov.co
Bucaramanga, Departamento de
Santander, Colombia

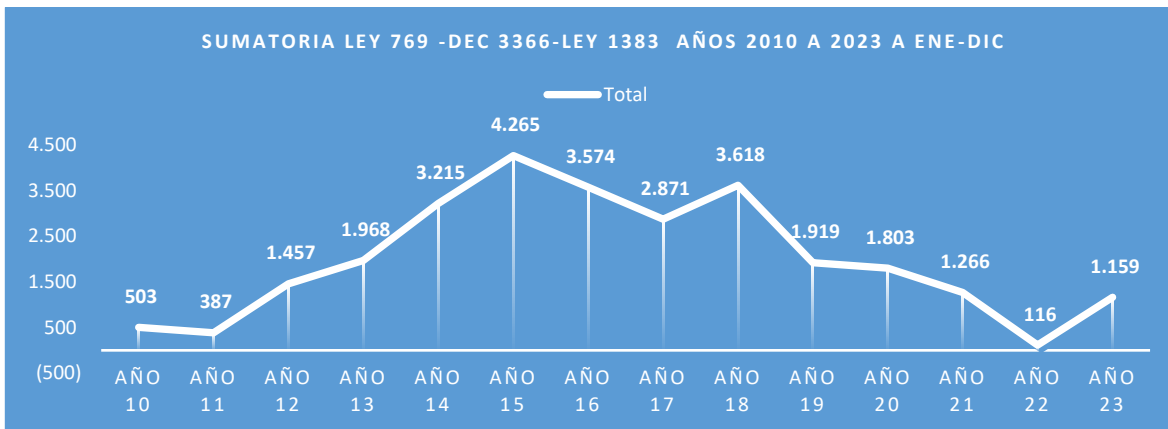


Histórico Transporte informal años 2010-2023.



Durante los 14 años de referencia mes enero-diciembre, se han sancionado un total de 25.199 conductores por prestar servicio diferente al autorizado, un promedio del total anual de 1.800. sanciones

Histórico sumatoria ley 469-Dec 3366 Ley 1383 años 2010-2023.



En la sumatoria de vehículos que prestan servicio diferente al autorizado en la licencia de tránsito tanto públicos como particulares durante los 14 años de referencia enero-diciembre, el total fue de 28.121 conductores un promedio en los años 2010-2023 de 2.009.

durante el año 2023 se presentaron 1.056 sanciones entre públicos y particulares un promedio 97%.



Certificado No. SG-2020005381-B



Certificado No. SG-2020005381-A

KM 4 VIA GIRON -TELEFONO:
3174347156
Código Postal: 680005
www.transitobucaramanga.gov.co
Bucaramanga, Departamento de
Santander, Colombia



PROCESO: DIRECCIONAMIENTO ESTRATÉGICO	Serie: 132
INFORME GESTIÓN GRUPO CONTROL VIAL ENERO-DICIEMBRE	Página 24 de 1

**GOBERNAR
ES HACER**

COMPARENDOS POR (PARQUEO PROHIBIDO) AÑO 2023 ENE-DIC



Certificado No. SG-2020005381-B



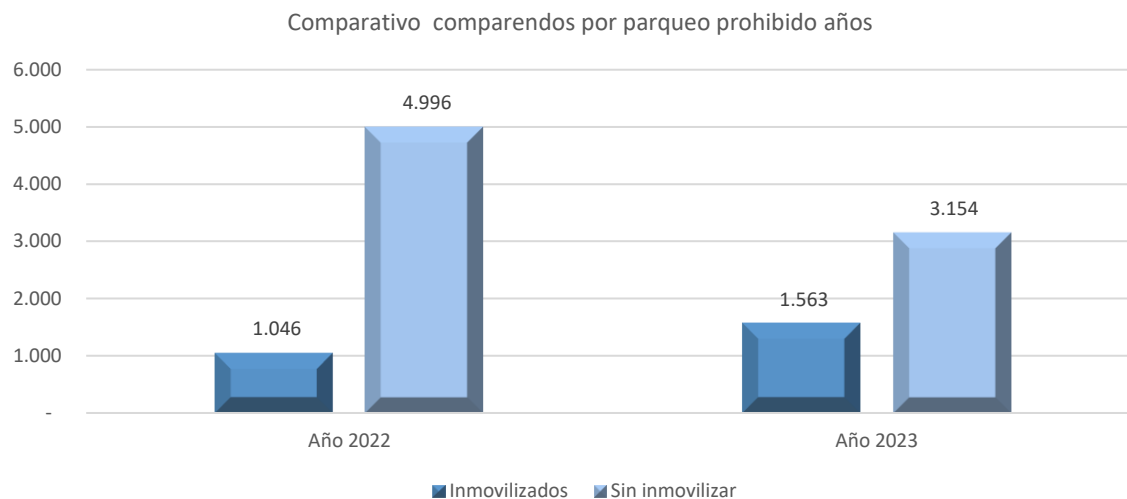
Certificado No. SG-2020005381-A

KM 4 VIA GIRON - TELEFONO:
3174347156
Código Postal: 680005
www.transitobucaramanga.gov.co
Bucaramanga, Departamento de
Santander, Colombia



Comparandos elaborados por parqueo prohibido años 2022-2023.

Comparativos comparandos por parqueo años 2022-2023				
Ene-dic				
Comparandos	Año 2022	Año 2023	Dif año 22-23	% Dif
Inmovilizados	1.046	1.563	517	49%
Sin inmovilizar	4.996	3.154	(1.842)	-37%
Total	6.042	4.717	(1.325)	-22%



4.717 conductores se sancionaron por parqueo prohibido durante los meses de enero-diciembre año 2023, una disminución de -1.325 sanciones, representados en -22% comparado con el mismo periodo año 2022.

Los conductores de motocicletas representan del total de infractores un 52% seguido de los conductores de automóviles con un 32% y con un 11% los conductores de camionetas.



Certificado No. SG-2020005381-B

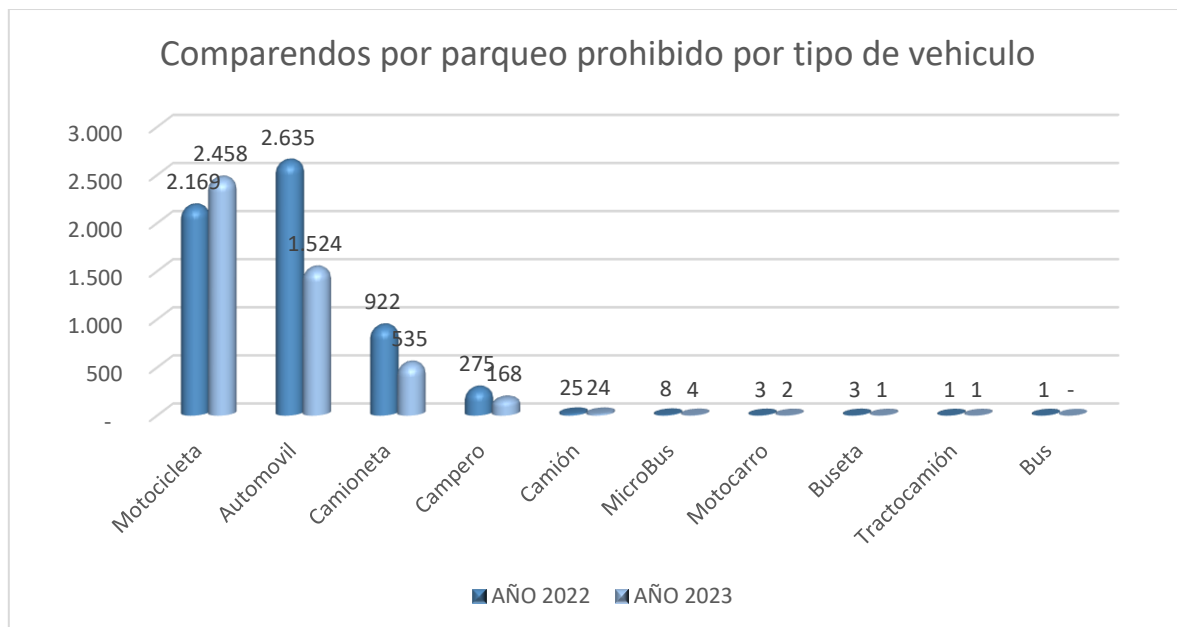


Certificado No. SG-2020005381-A

KM 4 VIA GIRON - TELEFONO:
3174347156
Código Postal: 680005
www.transitobucaramanga.gov.co
Bucaramanga, Departamento de
Santander, Colombia

Comparativo parqueo prohibido años 2022-2023.

Tipo de vehículo años 2022-2023					
Vehículos	Año 2022	Año 2023	Dif año 22-23	% Dif	% en total
Motocicleta	2.169	2.458	289	13%	52%
Automóvil	2.635	1.524	(1.111)	-42%	32%
Camioneta	922	535	(387)	-42%	11%
Campero	275	168	(107)	-39%	4%
Camión	25	24	(1)	-4%	1%
Microbús	8	4	(4)	-50%	0%
Motocarro	3	2	(1)	-33%	0%
Buseta	3	1	(2)	-67%	0%
Bus	1	-	(1)	-100%	0%
Total	6.041	4.716	(1.325)	-22%	33%





PROCESO: DIRECCIONAMIENTO ESTRATÉGICO	Serie: 132
INFORME GESTIÓN GRUPO CONTROL VIAL ENERO-DICIEMBRE	Página 27 de 1

**GOBERNAR
ES HACER**

COMPARENDOS POR TRANSITAR EN EL CARRIL DE METROLÍNEA AÑO 2023 INFRACCIÓN C14 Y OTRAS. ENERO-DICIEMBRE



Certificado No. SG-2020005381-B



Certificado No. SG-2020005381-A

KM 4 VIA GIRON - TELEFONO:
3174347156
Código Postal: 680005
www.transitobucaramanga.gov.co
Bucaramanga, Departamento de
Santander, Colombia

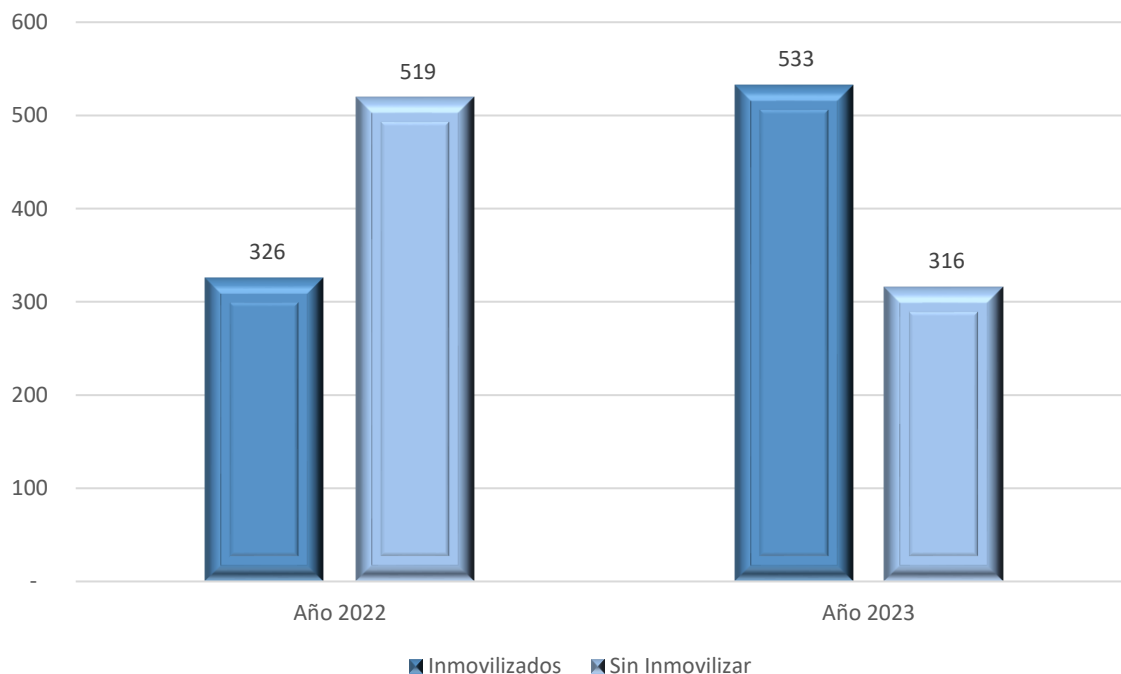


Vehículos sancionados por transitar en el carril exclusivo años 2022-2023

Comprendos por transitar en el carril de Metrolínea				
Comprendos	Año 2022	Año 2023	Dif	% Dif
Inmovilizados	326	533	207	63%
Sin inmovilizar	519	316	(203)	-39%
Total	845	849	4	0%

849 conductores sancionados por transitar por el carril exclusivo un incremento del 4% comparado con el mismo periodo 2022

Compendo por transitar en carril exclusivo



Certificado No. SG-2020005381-B



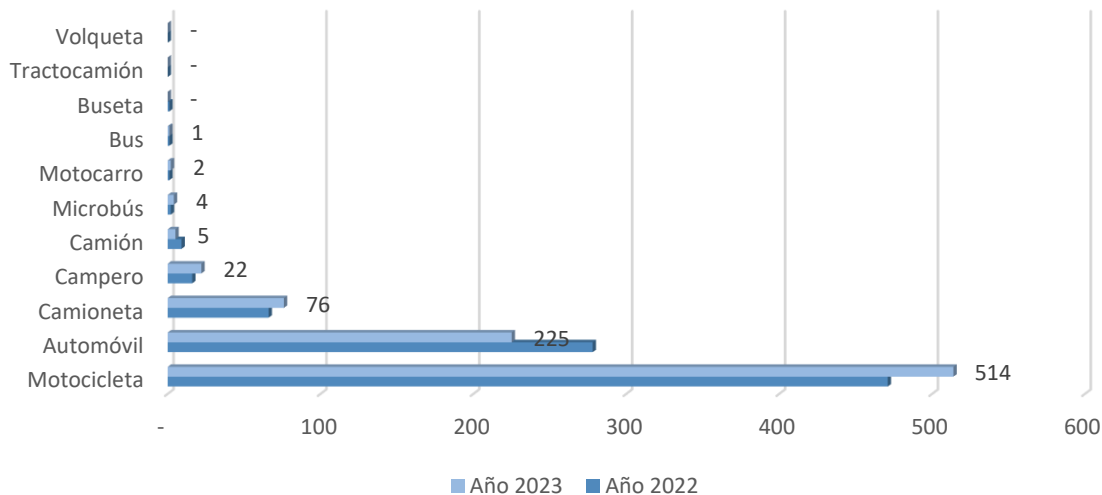
Certificado No. SG-2020005381-A

KM 4 VIA GIRON - TELEFONO:
3174347156
Código Postal: 680005
www.transitobucaramanga.gov.co
Bucaramanga, Departamento de
Santander, Colombia

Comparendos por tipo de vehículos carril exclusivo años 2022-2023

Comparendos por transitar en el carril de Metrolínea					
Tipo vehículo	Año 2022	Año 2023	Dif	% Dif	% en total 2023
Motocicleta	471	514	43	9%	61%
Automóvil	278	225	(53)	-19%	27%
Camioneta	66	76	10	15%	9%
Campero	16	22	6	38%	3%
Camión	9	5	(4)	-44%	1%
Microbús	2	4	2	100%	0%
Motocarro	1	2	1	100%	0%
Bus	1	1	-	0%	0%
Buseta	1	-	(1)	-100%	0%
Tractocamión	-	-	-	0%	0%
Volqueta	-	-	-	0%	0%
Total	845	849	4	0%	100%

Comparendos por tipo de vehículo carril Metrolínea

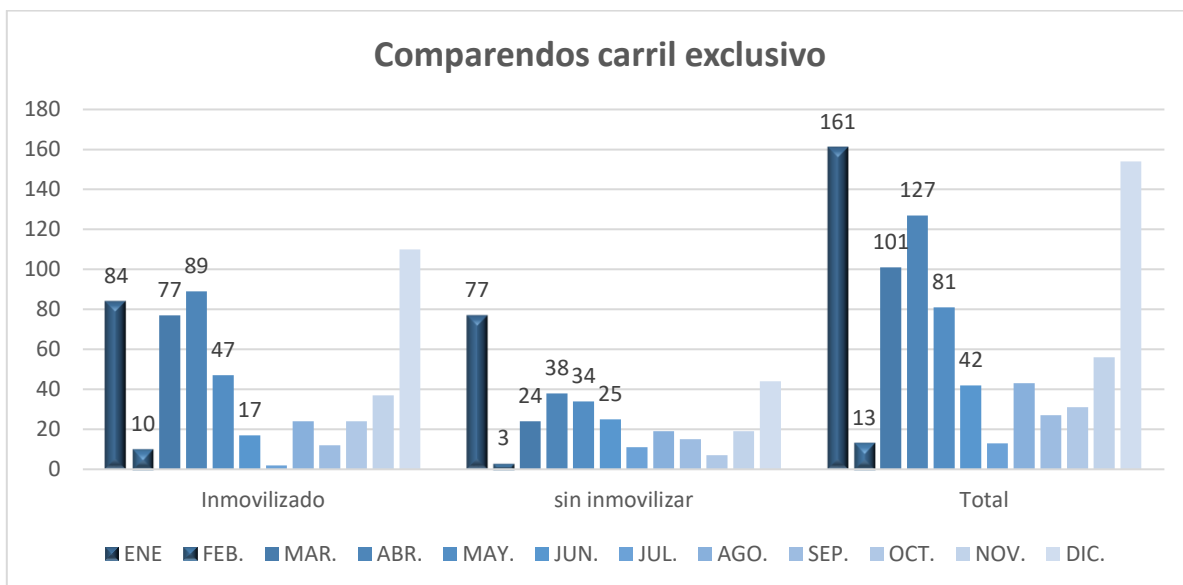


Sancionados por transitar en el carril exclusivo año 2023.

COMPARENDOS POR TRANSITAR EN EL CARRIL DE METROLINEA 2023 POR MES	Mes	Inmovilizado	sin inmovilizar	Total
	ENE	84	77	161
	FEB.	10	3	13
	MAR.	77	24	101
	ABR.	89	38	127
	MAY.	47	34	81
	JUN.	17	25	42
	JUL.	2	11	13
	AGO.	24	19	43
	SEP.	12	15	27
	OCT.	24	7	31
	NOV.	37	19	56
	DIC.	110	44	154
TOTAL	533	316	849	

De los 849 conductores sancionados a 533 se les inmovilizo su vehículo y 316 se sancionaron.

514 motocicletas sancionadas representan 61% del total. 225 vehículos un 27% del total.





PROCESO: DIRECCIONAMIENTO ESTRATÉGICO	Serie: 132
INFORME GESTIÓN GRUPO CONTROL VIAL ENERO-DICIEMBRE	Página 31 de 1



COMPARENDOS BEODEZ AÑOS 2022-2023 ENERO-DICIEMBRE

Comparendos elaborados por beodez años 2022-2023				
Comparendos	Año 2022	Año 2023	Diferencia	% Dif
Inmovilizado en patios	77	361	284	369%
Sin inmovilizar	5	12	7	140%
Total	82	373	291	355%

Durante el año 2023 enero-diciembre se realizaron un total de 373 comparendos a conductores por transitar en estado de alicoramiento de los cuales 361 fueron inmovilizados y 12 se les elaboro comparendo en accidentes



Comparendos elaborados por beodez años 2022-2023				
Comparendos	Año 2022	Año 2023	Diferencia	% Dif
Automóvil	36	170	134	372%
Motocicleta	31	125	94	303%
Camioneta	12	48	36	300%
Campero	3	28	25	833%
Buseta	0	1	1	100%
Camión	0	1	1	100%
Total	82	372	290	354%

De las 373 sanciones por beodez 170 comparendos fueron a conductores de automóviles, 125 a conductores de motocicletas, 48 a conductores de camionetas, 28 a conductores de camperos, 1 comparendo a conductor de buseta y un comparendo a conductor de camión



Certificado No. SG-2020005381-B



Certificado No. SG-2020005381-A

KM 4 VIA GIRON - TELEFONO:
3174347156
Código Postal: 680005
www.transitobucaramanga.gov.co
Bucaramanga, Departamento de
Santander, Colombia



PROCESO: DIRECCIONAMIENTO ESTRATÉGICO	Serie: 132
INFORME GESTIÓN GRUPO CONTROL VIAL ENERO-DICIEMBRE	Página 32 de 1

**GOBERNAR
ES HACER**

COMPARENDOS A MOTOCICLISTAS AÑO 2023 ENERO-DICIEMBRE



Certificado No. SG-2020005381-B



Certificado No. SG-2020005381-A

KM 4 VIA GIRON - TELEFONO:
3174347156
Código Postal: 680005
www.transitobucaramanga.gov.co
Bucaramanga, Departamento de
Santander, Colombia

Motociclistas sancionados años 2022-2023.

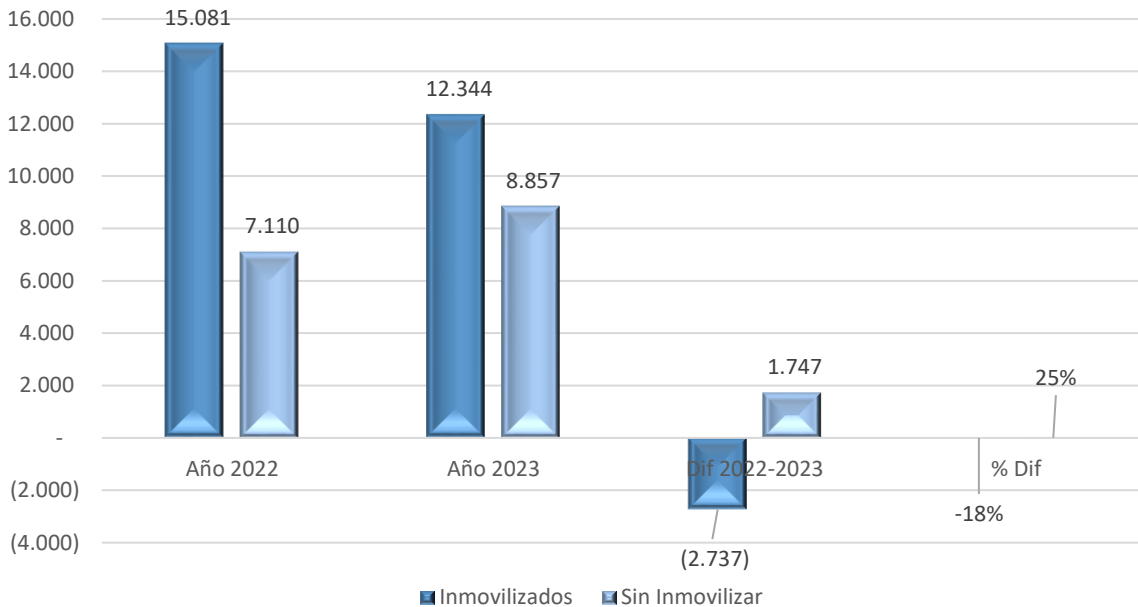
Comparendos a motociclistas				
enero -diciembre				
Comparendos	Año 2022	Año 2023	Dif 2022-2023	% Dif
Inmovilizados	15.081	12.344	(2.737)	-18%
Sin inmovilizar	7.110	8.857	1.747	25%
Total	22.191	21.201	-990	4,5%



Disminución de -4.5% comparado con el mismo periodo

Durante los meses enero-diciembre se realizaron un total de 21.201 comparendos por infringir las normas al Código Nacional de Tránsito una disminución de -4.5% comparado con el mismo periodo año 2022.

Comparativo total comparendos elaborados a motociclistas





Motociclistas sancionados por infracción años 2022-2023.

Comparendos por infracciones motociclistas					
Infracción	Año 2022	Año 2023	Dif	% Dif	% en total
Transitar por sitios restringidos y horas restringidas	9.005	5.635	(3.370)	-37%	26,6%
No realizar la revisión técnico mecánica	4.488	4.435	(53)	-1%	20,9%
Estacionar en sitio prohibido	2.172	2.460	288	13%	11,6%
Conducir sin portar seguros	2.015	2.537	522	26%	12,0%
Guiar un vehículo sin haber obtenido la licencia de conducción	2.128	1.980	(148)	-7%	9,3%
Conducir moto sin observar las normas	533	868	335	63%	4,1%
Conducir vehículo con licencia conducción vencida	43	772	729	1695%	3,6%
Conductor pasajero peatón que no cumple con normas	342	441	99	29%	2,1%
Conducir vehículo para uso diferente al autorizado (piratas)	27	599	572	2119%	2,8%
Bloquear calzada o intersección	212	262	50	24%	1,2%
Conducir vehículo sin llevar consigo la licencia	308	114	(194)	-63%	0,5%
Transitar en sentido contrario	220	172	(48)	-22%	0,8%
No acatar señal o requerimiento del agente	164	209	45	27%	1,0%
Conductor que no porta licencia de tránsito	138	73	(65)	-47%	0,3%
Conducir realizando maniobras peligrosas	85	120	35	41%	0,6%
Exceder la capacidad autorizada (sobrecupo)	78	113	35	45%	0,5%
Conducir en estado de embriaguez	31	125	94	303%	0,6%
Conducir vehículo sin placa y/o sin permiso	52	81	29	56%	0,4%
No detenerse ante luz roja amarilla	58	59	1	2%	0,3%
Conducir vehículo sobre zonas peatonales separadores	38	60	22	58%	0,3%
Total, otras infracciones	54	86	32	59%	0,4%
Total, general	22.191	21.201	(990)	-4%	100%

En el periodo enero-diciembre el top cinco de infracciones que cometen los conductores de motociclistas fueron: transitar por sitios y horas restringidas un total de 5.635, no realizar la revisión técnico mecánica con 4.435, seguido de estacionar en lugares prohibidos con 2.460, conducir sin soat con 2.537 y transitar sin licencia de conducción 1.980.



Certificado No. SG-2020005381-B



Certificado No. SG-2020005381-A

KM 4 VIA GIRON - TELEFONO:
3174347156
Código Postal: 680005
www.transitobucaramanga.gov.co
Bucaramanga, Departamento de
Santander, Colombia

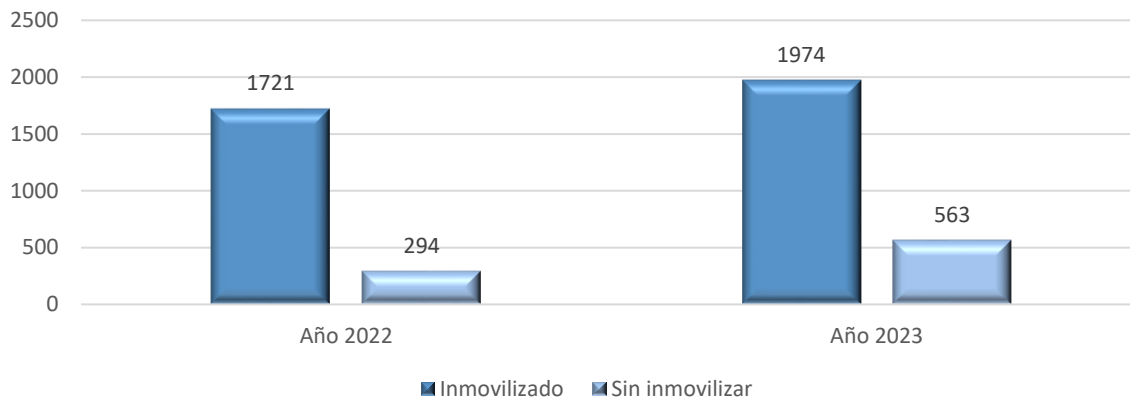
Motociclistas sancionados por soat años 2022-2023.

Infracción d02 (sin soat) a motociclistas				
Comparendos	Año 2022	Año 2023	Dif 2022-2023	% Dif
Inmovilizado	1721	1974	253	15%
Sin inmovilizar	294	563	269	91%
Total	2015	2537	522	26%



Incremento del 26% comparado con el mismo periodo

Comparendos por soat Motociclistas comparativo



Motociclistas sancionados sobrecupo años 2022-2023.

Infracción c15 (sobrecupo)				
Infracción	Año 2022	Año 2023	Dif	% Dif
Inmovilizado en patios	0	3	3	0%
Sin inmovilizar	78	110	32	41%
Total	78	113	35	45%



113 sanciones por sobrecupo o tres en moto, 45% más que el 2022

Motociclistas sancionados maniobras peligrosas años 2022-2023.

Comparendos por la infracción d07				
Comparendos por la infracción d07	Año 2022	Año 2023	Dif	% Dif
Inmovilizados	74	92	18	24%
Sin inmovilizar	11	28	17	155%
Total	85	120	35	41%



Durante el año 2023 se sancionaron 120 conductores por maniobras peligrosas

Motociclistas sancionados por no usar chaleco reflectivo años 2022-2023.

Motociclistas por la no utilización de chaleco				
Comparendos	Año 2022	Año 2023	Dif	% Dif
Inmovilizados	-	1	1	0%
Sin inmovilizar	92	85	(7)	-8%
Total	92	86	-6	-7%



86 conductores sancionados por no utilizar prendas reflectivas

Motociclistas sancionados casco años 2022-2023.

No utilización del casco				
Comparendos	Año 2022	Año 2023	Dif	% Dif
Inmovilizados	11	32	21	191%
Sin inmovilizar	246	468	222	90%
Total	257	500	243	95%



500 conductores de motocicletas sancionados por la no utilización del casco reglamentario

Motociclistas sancionados horario prohibido años 2022-2023.

Otras infracciones a motociclistas en horario 00:00 a 04:00 a.m.				
Comparendos	Año 2022	Año 2023	Dif	% Dif
Inmovilizados	191	356	165	86%
Sin inmovilizar	89	273	184	207%
Total	280	629	349	125%





PROCESO: DIRECCIONAMIENTO ESTRATÉGICO	Serie: 132
INFORME GESTIÓN GRUPO CONTROL VIAL ENERO-DICIEMBRE	Página 37 de 1

**GOBERNAR
ES HACER**

CARLOS ENRIQUE BUENO CADENA

Director General

JAVIER VILLABONA ORTIZ

Comandante Grupo Control Vial

ALONSO ARENAS PÉREZ

Subcomandante Grupo Control Vial

Proyecto

NIXON RICARDO GONZÁLEZ



Certificado No. SG-2020005381-B



Certificado No. SG-2020005381-A

KM 4 VIA GIRON - TELEFONO:
3174347156
Código Postal: 680005
www.transitobucaramanga.gov.co
Bucaramanga, Departamento de
Santander, Colombia