



**DIRECCIÓN DE TRÁNSITO DE BUCARAMANGA**  
**NIT. 890.204.109-1**  
**ESTADO DE SITUACIÓN FINANCIERA**  
**EN PESOS COLOMBIANOS**  
**A 31 DE ENERO DE 2024**

Codigo: FT-GFINA-018  
 Serie: 121-9.0-74  
 Version: 03

	ENERO 2024	ENERO 2023	VARIACIÓN ABSOLUTA	VARIACIÓN RELATIVA
<b>ACTIVO</b>				
<b>EFFECTIVO Y EQUIVALENTES AL EFFECTIVO</b>	<b>10,018,986,868</b>	<b>5,561,405,749</b>	<b>4,457,581,119</b>	<b>80.15%</b>
Caja	0	0	0	0.00%
Depósitos en Instituciones Financieras	10,018,986,868	5,561,405,749	4,457,581,119	80.15%
Equivalentes al efectivo	0	0	0	0.00%
<b>CUENTAS POR COBRAR</b>	<b>45,112,888,031</b>	<b>37,714,515,749</b>	<b>7,398,372,282</b>	<b>19.62%</b>
Prestación de Servicios (Vigencia Actual y Anterior)	82,228,595,621	70,342,872,272	11,885,723,349	16.90%
Otras Cuentas por Cobrar	117,626,481	140,588,081	-22,961,600	-16.33%
Partidas conciliatorias	0	0	0	0.00%
Deterioro cuentas por cobrar	-37,233,334,071	-32,768,944,604	-4,464,389,467	13.62%
<b>INVENTARIOS</b>	<b>618,735,389</b>	<b>586,915,142</b>	<b>31,820,247</b>	<b>5.42%</b>
Materiales y Suministros	631,292,404	599,472,157	31,820,247	5.31%
Deterioro Inventarios	-12,557,015	-12,557,015	0	0.00%
<b>ACTIVO CORRIENTE</b>	<b>55,750,610,288</b>	<b>43,862,836,640</b>	<b>11,887,773,648</b>	<b>27.10%</b>
<b>INVERSIONES E INSTRUMENTOS DERIVADOS</b>	<b>24,048,393</b>	<b>24,048,393</b>	<b>0</b>	<b>0.00%</b>
Inversiones en Entidades en Liquidación	0	0	0	0.00%
Inversiones de Administración de Liquidez al Costo	24,616,000	24,616,000	0	0.00%
Deterioro Acumulado de Inversiones (CR)	-567,608	-567,608	0	0.00%
<b>CUENTAS POR COBRAR</b>	<b>51,574,153,999</b>	<b>56,000,357,567</b>	<b>-4,426,203,568</b>	<b>-7.90%</b>
Prestación de Servicios (Difícil Recaudo)	283,812,569,458	246,028,237,578	37,784,331,880	15.36%
Deterioro Acumulado de Cuentas por Cobrar (CR)	-232,238,415,459	-190,027,880,011	-42,210,535,448	22.21%
<b>PROPIEDAD, PLANTA Y EQUIPO</b>	<b>51,796,800,846</b>	<b>52,271,071,353</b>	<b>-474,270,507</b>	<b>-0.91%</b>
Terrenos	25,328,252,430	25,328,252,430	0	0.00%
Edificaciones	26,396,481,114	26,396,481,114	0	0.00%
Plantas, Ductos y Túneles	32,022,552	32,022,552	0	0.00%
Maquinaria y Equipo	1,673,420,426	1,705,542,763	-32,122,337	-1.88%
Equipo Médico y Científico	16,736,104	16,950,472	-214,368	-1.26%
Muebles, Enseres y Equipos de Oficina	522,228,795	572,687,031	-50,458,235	-8.81%
Equipos de Comunicación y Computo	2,804,670,038	2,919,757,819	-115,087,782	-3.94%
Equipos de Transporte, Tracción y Elevación	3,330,860,235	3,738,542,522	-407,682,287	-10.90%
Equipos de Comedor, Cocina, Despensa y Hotelaría	350,000	350,000	0	0.00%
Bienes de Arte y Cultura	1,787,400	1,787,400	0	0.00%
Depreciación Acumulada	-8,291,289,933	-8,422,584,436	131,294,502	-1.56%
Deterioro	-18,718,314	-18,718,314	0	0.00%
<b>BIENES DE USO PÚBLICO E HISTORICOS Y CULTURALES</b>	<b>9,187,801,621</b>	<b>6,408,602,584</b>	<b>2,779,199,036</b>	<b>43.37%</b>
Bienes de Uso Público en Servicio	17,070,197,784	13,551,055,813	3,519,141,971	25.97%
Depreciación Acumulada	-7,882,396,163	-7,142,453,229	-739,942,935	10.36%
<b>OTROS ACTIVOS</b>	<b>435,744,577</b>	<b>539,795,424</b>	<b>-104,050,847</b>	<b>-19.28%</b>
Anticipos o saldos a favor por impuestos y contribuciones	0	3,083,829	-3,083,829	-100.00%
Recursos entregados en administración	0	0	0	0.00%
Activos Intangibles	1,265,364,863	1,265,364,863	0	0.00%
Amortización Acumulada de Activos Intangibles (CR)	-829,620,286	-728,653,268	-100,967,018	13.86%
<b>ACTIVO NO CORRIENTE</b>	<b>113,018,549,436</b>	<b>115,243,875,321</b>	<b>-2,225,325,885</b>	<b>-1.93%</b>
<b>TOTAL ACTIVO</b>	<b>168,769,159,724</b>	<b>159,106,711,961</b>	<b>9,662,447,763</b>	<b>6.07%</b>
<b>PASIVO</b>				
<b>PRÉSTAMOS POR PAGAR</b>	<b>101,520,599</b>	<b>64,423,367</b>	<b>37,097,232</b>	<b>57.58%</b>
Financiamiento Interno de Corto Plazo	101,520,599	64,423,367	37,097,232	57.58%
<b>CUENTAS POR PAGAR</b>	<b>1,533,186,091</b>	<b>1,651,241,216</b>	<b>-118,055,125</b>	<b>-7.15%</b>
Adquisición de Bienes y Servicios Nacional	434,564,420	223,838,994	210,725,426	94.14%
Recaudos a Favor de Terceros	480,155,554	463,571,558	16,583,996	3.58%
Descuentos de Nomina	109,554,972	236,000	109,318,972	46321.60%
Retencion en la Fuente	357,064,972	0	357,064,972	0.00%
Impuestos Tasas y Contribuciones	0	11,264,419	-11,264,419	-100.00%
Impuesto al Valor Agregado-IVA	40,080,593	42,113,324	-2,032,731	-4.83%
Sentencias y conciliaciones	0	0	0	0.00%
Cheques no cobrados o por reclamar	0	0	0	0.00%
Partidas conciliatorias-Transf	0	0	0	0.00%
Otras Cuentas por Pagar	111,765,581	910,216,922	-798,451,341	-87.72%
<b>BENEFICIOS A LOS EMPLEADOS</b>	<b>3,046,654,612</b>	<b>2,362,216,902</b>	<b>684,437,710</b>	<b>28.97%</b>
Beneficios a los Empleados a Corto Plazo	3,046,654,612	2,362,216,902	684,437,710	28.97%
<b>PROVISIONES</b>	<b>0</b>	<b>0</b>	<b>0</b>	<b>0.00%</b>
Litigios y Demandas	0	0	0	0.00%
<b>OTROS PASIVOS</b>	<b>0</b>	<b>0</b>	<b>0</b>	<b>0.00%</b>
Recursos Recibidos en Administración	0	0	0	0.00%
<b>PASIVO CORRIENTE</b>	<b>4,681,361,302</b>	<b>4,077,881,485</b>	<b>603,479,817</b>	<b>14.80%</b>



DIRECCIÓN DE TRÁNSITO DE BUCARAMANGA  
NIT. 890.204.109-1  
ESTADO DE SITUACIÓN FINANCIERA  
EN PESOS COLOMBIANOS  
A 31 DE ENERO DE 2024

Codigo: FT-GFINA-018  
Serie: 121-9.0-74  
Version: 03

	ENERO 2024	ENERO 2023	VARIACIÓN ABSOLUTA	VARIACIÓN RELATIVA
<b>BENEFICIOS A LOS EMPLEADOS</b>	<b>62,392,759,483</b>	<b>63,574,136,907</b>	<b>-1,181,377,424</b>	<b>-1.86%</b>
Beneficios Posempleo	62,392,759,483	63,574,136,907	-1,181,377,424	-1.86%
<b>PROVISIONES</b>	<b>12,374,261,128</b>	<b>2,437,437,490</b>	<b>9,936,823,639</b>	<b>407.68%</b>
Litigios y Demandas	12,374,261,128	2,437,437,490	9,936,823,639	407.68%
<b>PASIVO NO CORRIENTE</b>	<b>74,767,020,611</b>	<b>66,011,574,397</b>	<b>8,755,446,215</b>	<b>13.26%</b>
<b>TOTAL PASIVO</b>	<b>79,448,381,914</b>	<b>70,089,455,882</b>	<b>9,358,926,031</b>	<b>13.35%</b>
<b>PATRIMONIO</b>				
<b>PATRIMONIO INSTITUCIONAL</b>	<b>89,320,777,810</b>	<b>89,017,256,079</b>	<b>303,521,732</b>	<b>0.34%</b>
Capital Fiscal	62,805,327,639	62,805,327,639	0	0.00%
Resultados del Ejercicio	1,167,207,646	962,658,590	204,549,055	21.25%
Resultados de Ejercicios Anteriores	31,703,417,129	31,604,444,452	98,972,677	0.31%
Impactos por la Transición al Nuevo Marco de Regulación	11,257,694,481	11,257,694,481	0	0.00%
<b>Otro resultado integral</b>	<b>-17,612,869,084</b>	<b>-17,612,869,084</b>	<b>0</b>	<b>0.00%</b>
Ganancias o Pérdidas por Planes de Beneficios a Empleados	-17,612,869,084	-17,612,869,084	0	0.00%
<b>TOTAL PATRIMONIO</b>	<b>89,320,777,810</b>	<b>89,017,256,079</b>	<b>303,521,732</b>	<b>0.34%</b>
<b>TOTAL PASIVO Y PATRIMONIO</b>	<b>168,769,159,724</b>	<b>159,106,711,961</b>	<b>9,662,447,763</b>	<b>6.07%</b>
<b>DEUDORAS DE CONTROL</b>	<b>0</b>	<b>0</b>	<b>0</b>	<b>0.00%</b>
Otros Activos Contingentes	66,495,307,918	59,712,861,669	6,782,446,249	11.36%
Activos Contingentes por Contra (CR)	-66,495,307,918	-59,712,861,669	-6,782,446,249	11.36%
<b>ACREEDORAS DE CONTROL</b>	<b>0</b>	<b>0</b>	<b>0</b>	<b>0.00%</b>
Litigios y Mecanismos Alternativos de Solución de Conflictos	-38,248,568,193	-34,110,668,507	-4,137,899,686	12.13%
Pasivos Contingentes por Contra (DB)	38,248,568,193	34,110,668,507	4,137,899,686	12.13%
<b>CARLOS ENRIQUE BUENO CADENA</b> C.C. 13.720.600 Director General	<b>MARIA PATRICIA BALLESTEROS C</b> C.C. 63.296.818 Subdirector Financiero ( E )	<b>MARIA PATRICIA BALLESTEROS C</b> C.C. 63.296.818 Contadora TP 25682-T		








DIRECCIÓN DE TRÁNSITO DE BUCARAMANGA  
NIT. 890.204.109-1  
ESTADO DE RESULTADOS  
EN PESOS COLOMBIANOS  
A 31 DE ENERO DE 2024

Codigo: FT-GFINA-017

Serie: 121-9.0-74

Version: 03

	ENERO 2024	ENERO 2023	VARIACIÓN ABSOLUTA	VARIACIÓN RELATIVA
<b>INGRESOS</b>				
<b>INGRESOS DE TRANSACCIONES SIN CONTRAPRESTACIÓN</b>	<b>797,965,619</b>	<b>621,579,336</b>	<b>176,386,283</b>	<b>28.38%</b>
Ingresos Fiscales	797,965,619	621,579,336	176,386,283	28.38%
Transferencias y subvenciones	0	0	0	0.00%
<b>INGRESOS DE TRANSACCIONES CON CONTRAPRESTACIÓN</b>	<b>2,106,653,892</b>	<b>1,922,881,595</b>	<b>183,772,298</b>	<b>9.56%</b>
Venta de servicios	2,106,653,892	1,922,881,595	183,772,298	9.56%
Devoluciones, rebajas y descuentos en venta de servicios	0	0	0	0.00%
<b>GASTOS DE ADMINISTRACIÓN Y OPERACIÓN</b>	<b>569,050,628</b>	<b>602,665,856</b>	<b>-33,615,228</b>	<b>-5.58%</b>
Contribuciones Imputadas	4,515,508	10,364,388	-5,848,880	-56.43%
Contribuciones Efectivas	313,766,600	265,725,700	48,040,900	18.08%
Aportes sobre la Nomina	59,352,500	50,258,900	9,093,600	18.09%
Gastos Generales	154,564,625	115,092,886	39,471,739	34.30%
Impuestos, Contribuciones y Tasas	36,851,395	161,223,982	-124,372,587	-77.14%
<b>GASTOS POR BENEFICIOS A EMPLEADOS</b>	<b>1,068,292,223</b>	<b>970,835,219</b>	<b>97,457,004</b>	<b>10.04%</b>
Beneficios a Empleados	1,013,203,444	872,370,950	140,832,494	16.14%
Prestaciones Sociales	55,088,779	98,464,269	-43,375,490	-44.05%
Gastos de Personal Diversos	0	0	0	0.00%
<b>GASTOS POR DETERIORO , DEPRECIACIÓN Y AMORTIZACIÓN</b>	<b>128,989,540</b>	<b>94,576,458</b>	<b>34,413,082</b>	<b>36.39%</b>
Depreciación de Propiedades, Planta y Equipo	51,435,927	56,143,216	-4,707,289	-8.38%
Depreciación de Propiedades de Bienes de Uso Público	69,224,554	29,849,608	39,374,946	131.91%
Amortización de Activos Intangibles	8,329,060	8,583,635	-254,575	-3%
Deterioro de cuentas por cobrar	0	0	0	0.00%
Deterioro de Propiedades planta y equipo	0	0	0	0.00%
Deterioro de Inventarios	0	0	0	0.00%
Provision de litigios	0	0	0	0.00%
<b>TRANSFERENCIAS Y SUBVENCIONES</b>	<b>0</b>	<b>0</b>	<b>0</b>	<b>0.00%</b>
Otras transferencias- Ingresos	0	0	0	0.00%
<b>TRANSFERENCIAS Y SUBVENCIONES</b>	<b>0</b>	<b>0</b>	<b>0</b>	<b>0.00%</b>
Otras transferencias- Gastos	0	0	0	0.00%
<b>OTROS INGRESOS</b>	<b>15,436,144</b>	<b>62,046,571</b>	<b>-46,610,427</b>	<b>-75.12%</b>
Ingresos Diversos	15,436,144	62,046,571	-46,610,427	-75.12%
Reversion de Deterioro Cuentas por cobrar	0	0	0	0.00%
Ganancia por baja en cuentas de cuentas por pagar	0	0	0	0.00%
<b>OTROS GASTOS</b>	<b>451</b>	<b>573</b>	<b>-122</b>	<b>-21.29%</b>
Sentencias y Conciliaciones	0	0	0	0.00%
Otros Gastos Diversos	451	573	-122	-21.29%
<b>INGRESOS FINANCIEROS</b>	<b>13,484,833</b>	<b>24,229,196</b>	<b>-10,744,363</b>	<b>-44.34%</b>
Financieros	13,484,833	24,229,196	-10,744,363	-44.34%
<b>GASTOS FINANCIEROS</b>	<b>0</b>	<b>0</b>	<b>0</b>	<b>0.00%</b>
Financieros	0	0	0	0.00%
<b>RESULTADO DEL EJERCICIO</b>	<b>1,167,207,646</b>	<b>962,658,590</b>	<b>204,549,055</b>	<b>21.25%</b>
				
<b>CARLOS ENRIQUE BUENO CADENA</b> C.C. 13.720.600 Director General	<b>MARIA PATRICIA BALLESTEROS C</b> C.C. 63.296.818 Subdirector Financero ( E )	<b>MARIA PATRICIA BALLESTEROS CAMARO</b> C.C. 63.296.818 Contadora TP 25682-T		