



DIRECCIÓN DE TRÁNSITO DE BUCARAMANGA
NIT. 890.204.109-1
ESTADO DE SITUACIÓN FINANCIERA
EN PESOS COLOMBIANOS
A MARZO 31 DE 2024

Codigo: FT-GFINA-018
 Serie: 121-9-0-74
 Version: 03

	MARZO 2024	MARZO 2023	VARIACIÓN ABSOLUTA	VARIACIÓN RELATIVA
ACTIVO				
EFFECTIVO Y EQUIVALENTES AL EFFECTIVO	11,020,178,978	8,291,410,794	2,728,768,184	32.91%
Caja	19,500,000	0	19,500,000	0.00%
Depósitos en Instituciones Financieras	11,000,678,978	8,291,410,794	2,709,268,184	32.68%
Equivalentes al efectivo	0	0	0	0.00%
CUENTAS POR COBRAR	59,658,504,221	33,949,038,474	25,709,465,748	75.73%
Prestación de Servicios (Vigencia Actual y Anterior)	96,697,577,437	66,492,259,081	30,205,318,356	45.43%
Otras Cuentas por Cobrar	118,334,869	121,303,227	-2,968,358	-2.45%
Partidas conciliatorias	75,925,986	104,420,770	-28,494,783	-27.29%
Deterioro cuentas por cobrar	-37,233,334,071	-32,768,944,604	-4,464,389,467	13.62%
INVENTARIOS	499,200,652	504,056,566	-4,855,914	-0.96%
Materiales y Suministros	511,757,667	516,613,581	-4,855,914	-0.94%
Deterioro Inventarios	-12,557,015	-12,557,015	0	0.00%
ACTIVO CORRIENTE	71,177,883,851	42,744,505,834	28,433,378,017	66.52%
INVERSIONES E INSTRUMENTOS DERIVADOS	24,048,393	24,048,393	0	0.00%
Inversiones en Entidades en Liquidación	0	0	0	0.00%
Inversiones de Administración de Liquidez al Costo	24,616,000	24,616,000	0	0.00%
Deterioro Acumulado de Inversiones (CR)	-567,608	-567,608	0	0.00%
CUENTAS POR COBRAR	67,286,312,612	64,190,498,701	3,095,813,911	4.82%
Prestación de Servicios (Difícil Recauda)	299,524,728,071	254,218,378,712	45,306,349,359	17.82%
Deterioro Acumulado de Cuentas por Cobrar (CR)	-232,238,415,459	-190,027,880,011	-42,210,535,448	22.21%
PROPIEDAD, PLANTA Y EQUIPO	51,700,352,059	52,172,396,032	-472,043,973	-0.90%
Terrenos	25,328,252,430	25,328,252,430	0	0.00%
Edificaciones	26,396,481,114	26,396,481,114	0	0.00%
Plantas, Ductos y Túneles	32,022,552	32,022,552	0	0.00%
Maquinaria y Equipo	1,679,952,358	1,705,542,763	-25,590,405	-1.50%
Equipo Médico y Científico	16,736,104	16,950,472	-214,368	-1.26%
Muebles, Enseres y Equipos de Oficina	522,228,795	572,687,031	-50,458,235	-8.81%
Equipos de Comunicación y Computo	2,804,670,038	2,933,757,819	-129,087,782	-4.40%
Equipos de Transporte, Tracción y Elevación	3,330,860,235	3,738,542,522	-407,682,287	-10.90%
Equipos de Comedor, Cocina, Despensa y Hotelaría	350,000	350,000	0	0.00%
Bienes de Arte y Cultura	1,787,400	1,787,400	0	0.00%
Depreciación Acumulada	-8,394,270,652	-8,535,259,756	140,989,104	-1.65%
Deterioro	-18,718,314	-18,718,314	0	0.00%
BIENES DE USO PÚBLICO E HISTORICOS Y CULTURALES	9,049,352,513	6,987,781,925	2,061,570,588	29.50%
Bienes de Uso Público en Servicio	17,070,197,784	14,220,197,784	2,850,000,000	20.04%
Depreciación Acumulada	-8,020,845,271	-7,232,415,859	-788,429,412	10.90%
OTROS ACTIVOS	607,322,231	520,036,759	87,285,472	16.78%
Anticipos o saldos a favor por impuestos y contribuciones	377,821	492,433	-114,612	-23.27%
Recursos entregados en administración	0	0	0	0.00%
Activos Intangibles	1,453,036,748	1,265,364,863	187,671,885	14.83%
Amortización Acumulada de Activos Intangibles (CR)	-846,092,338	-745,820,537	-100,271,801	13.44%
ACTIVO NO CORRIENTE	128,667,387,807	123,894,761,810	4,772,625,998	3.85%
TOTAL ACTIVO	199,845,271,658	166,639,267,643	33,206,004,015	19.93%
PASIVO				
PRÉSTAMOS POR PAGAR	73,596,625	43,265,653	30,330,972	70.10%
Financiamiento Interno de Corto Plazo	73,596,625	43,265,653	30,330,972	70.10%
CUENTAS POR PAGAR	2,434,037,369	1,701,628,770	732,408,599	43.04%
Adquisición de Bienes y Servicios Nacional	641,138,099	9,514,391	631,623,708	6638.61%
Recaudos a Favor de Terceros	445,433,415	455,397,309	-9,963,894	-2.19%
Descuentos de Nomina	265,813,825	241,000	265,572,825	110196.19%
Retencion en la Fuente	384,191,317	508,487,370	-124,296,053	-24.44%
Impuestos Tasas y Contribuciones	0	0	0	0.00%
Impuesto al Valor Agregado-IVA	31,519,339	62,371,600	-30,852,261	-49.47%
Sentencias y conciliaciones	0	0	0	0.00%
Cheques no cobrados o por reclamar	30,180,275	3,025,468	27,154,807	897.54%
Partidas conciliatorias-Transf	96,888,517	451,277,738	-354,389,221	-78.53%
Otras Cuentas por Pagar	538,872,583	211,313,895	327,558,688	155.01%
BENEFICIOS A LOS EMPLEADOS	2,041,085,450	1,585,630,589	455,454,861	28.72%
Beneficios a los Empleados a Corto Plazo	2,041,085,450	1,585,630,589	455,454,861	28.72%
PROVISIONES	0	0	0	0.00%
Litigios y Demandas	0	0	0	0.00%
OTROS PASIVOS	0	0	0	0.00%
Recursos Recibidos en Administracion	0	0	0	0.00%
PASIVO CORRIENTE	4,548,719,444	3,330,525,012	1,218,194,432	36.58%






DIRECCIÓN DE TRÁNSITO DE BUCARAMANGA
NIT. 890.204.109-1
ESTADO DE RESULTADOS
EN PESOS COLOMBIANOS
A MARZO 31 DE 2024

Codigo: FT-GFINA-017

Serie: 121-9.0-74

Version: 03

	MARZO 2024	MARZO 2023	VARIACIÓN ABSOLUTA	VARIACIÓN RELATIVA
INGRESOS				
INGRESOS DE TRANSACCIONES SIN CONTRAPRESTACIÓN	15,715,107,882	4,321,212,278	11,393,895,604	263.67%
Ingresos Fiscales	15,715,107,882	4,321,212,278	11,393,895,604	263.67%
Transferencias y subvenciones	0	0	0	0.00%
INGRESOS DE TRANSACCIONES CON CONTRAPRESTACIÓN	25,389,234,561	13,180,732,122	12,208,502,438	92.62%
Venta de servicios	25,389,882,310	13,186,789,775	12,203,092,534	92.54%
Devoluciones, rebajas y descuentos en venta de servicios	-647,749	-6,057,653	5,409,904	-89.31%
GASTOS DE ADMINISTRACIÓN Y OPERACIÓN	3,967,374,503	2,537,763,390	1,429,611,113	56.33%
Contribuciones Imputadas	30,747,964	35,211,383	-4,463,419	-12.68%
Contribuciones Efectivas	972,596,200	799,137,700	173,458,500	21.71%
Aportes sobre la Nomina	184,507,100	150,262,900	34,244,200	22.79%
Gastos Generales	2,464,803,151	1,326,039,610	1,138,763,541	85.88%
Impuestos, Contribuciones y Tasas	314,720,088	227,111,797	87,608,291	38.57%
GASTOS POR BENEFICIOS A EMPLEADOS	3,799,822,630	2,992,897,546	806,925,084	26.96%
Beneficios a Empleados	3,257,780,203	2,699,577,512	558,202,691	20.68%
Prestaciones Sociales	541,739,090	293,320,034	248,419,056	84.69%
Gastos de Personal Diversos	303,337	0	303,337	0.00%
GASTOS POR DETERIORO, DEPRECIACIÓN Y AMORTIZACIÓN	457,109,940	4,747,073,409	-4,289,963,469	-90.37%
Depreciación de Propiedades, Planta y Equipo	154,416,646	168,818,536	-14,401,890	-8.53%
Depreciación de Propiedades de Bienes de Uso Público	207,673,662	119,812,238	87,861,423	73.33%
Amortización de Activos Intangibles	24,801,112	25,750,904	-949,792	-4%
Deterioro de cuentas por cobrar	70,218,520	4,432,691,730	-4,362,473,210	-98.42%
Deterioro de Propiedades planta y equipo	0	0	0	0.00%
Deterioro de Inventarios	0	0	0	0.00%
Provision de litigios	0	0	0	0.00%
TRANSFERENCIAS Y SUBVENCIONES	0	2,000,000,000	-2,000,000,000	-100.00%
Otras transferencias- Ingresos	0	2,000,000,000	-2,000,000,000	-100.00%
TRANSFERENCIAS Y SUBVENCIONES	0	30,349,890	-30,349,890	-100.00%
Otras transferencias- Gastos	0	30,349,890	-30,349,890	-100.00%
OTROS INGRESOS	49,753,043	152,727,776	-102,974,733	-67.42%
Ingresos Diversos	49,753,043	152,727,776	-102,974,733	-67.42%
Reversion de Deterioro Cuentas por cobrar	0	0	0	0.00%
Ganancia por baja en cuentas de cuentas por pagar	0	0	0	0.00%
OTROS GASTOS	2,347	8,797	-6,450	-73.32%
Sentencias y Conciliaciones	0	0	0	0.00%
Otros Gastos Diversos	2,347	8,797	-6,450	-73.32%
INGRESOS FINANCIEROS	37,999,291	84,343,142	-46,343,851	-54.95%
Financieros	37,999,291	84,343,142	-46,343,851	-54.95%
GASTOS FINANCIEROS	28,052,170	23,424,615	4,627,555	19.76%
Financieros	28,052,170	23,424,615	4,627,555	19.76%
RESULTADO DEL EJERCICIO	32,939,733,187	9,407,497,671	23,532,235,516	250.14%
				
CARLOS ENRIQUE BUENO CADENA C.C. 13.720.600 Director General		MARIA PATRICIA BALLESTEROS C C.C. 63.296.818 Subdirector Financiero (E)	MARIA PATRICIA BALLESTEROS CAMARO C.C. 63.296.818 Contadora TP 25682-T	



DIRECCIÓN DE TRÁNSITO DE BUCARAMANGA
NIT. 890.204.109-1
ESTADO DE SITUACIÓN FINANCIERA
EN PESOS COLOMBIANOS
A MARZO 31 DE 2024

Codigo: FT-GFINA-018
Serie: 121-9.0-74
Version: 03

	MARZO 2024	MARZO 2023	VARIACIÓN ABSOLUTA	VARIACIÓN RELATIVA
BENEFICIOS A LOS EMPLEADOS	61,828,987,734	63,409,209,982	-1,580,222,248	-2.49%
Beneficios Posempleo	61,828,987,734	63,409,209,982	-1,580,222,248	-2.49%
PROVISIONES	12,374,261,128	2,437,437,490	9,936,823,639	407.68%
Litigios y Demandas	12,374,261,128	2,437,437,490	9,936,823,639	407.68%
PASIVO NO CORRIENTE	74,203,248,862	65,846,647,472	8,356,601,391	12.69%
TOTAL PASIVO	78,751,968,307	69,177,172,484	9,574,795,822	13.84%
PATRIMONIO				
PATRIMONIO INSTITUCIONAL	121,093,303,352	97,462,095,159	23,631,208,193	24.25%
Capital Fiscal	62,805,327,639	62,805,327,639	0	0.00%
Resultados del Ejercicio	32,939,733,187	9,407,497,671	23,532,235,516	250.14%
Resultados de Ejercicios Anteriores	31,703,417,129	31,604,444,452	98,972,677	0.31%
Impactos por la Transición al Nuevo Marco de Regulación	11,257,694,481	11,257,694,481	0	0.00%
Otro resultado integral	-17,612,869,084	-17,612,869,084	0	0.00%
Ganancias o Pérdidas por Planes de Beneficios a Empleados	-17,612,869,084	-17,612,869,084	0	0.00%
TOTAL PATRIMONIO	121,093,303,352	97,462,095,159	23,631,208,193	24.25%
TOTAL PASIVO Y PATRIMONIO	199,845,271,658	166,639,267,643	33,206,004,015	19.93%
DEUDORAS DE CONTROL	0	0	0	0.00%
Otros Activos Contingentes	67,611,890,115	61,671,393,220	5,940,496,895	9.63%
Activos Contingentes por Contra (CR)	-67,611,890,115	-61,671,393,220	-5,940,496,895	9.63%
ACREEDORAS DE CONTROL	0	0	0	0.00%
Litigios y Mecanismos Alternativos de Solución de Conflictos	-38,248,568,193	-34,110,668,507	-4,137,899,686	12.13%
Pasivos Contingentes por Contra (DB)	38,248,568,193	34,110,668,507	4,137,899,686	12.13%
CARLOS ENRIQUE BUENO CADENA C.C. 13.720.600 Director General	MARIA PATRICIA BALLESTEROS C C.C. 63.296.818 Subdirector Financiero (E)	MARIA PATRICIA BALLESTEROS C C.C. 63.296.818 Contadora TP 25682-T		