

5-10-2024



Alcaldía de
Bucaramanga

JAIME ANDRÉS
BELTRÁN MARTÍNEZ
ALCALDE 2024 - 2027



INFORME GESTIÓN GRUPO CONTROL VIAL ACCIDENTALIDAD

ENERO-SEPTIEMBRE 2024

Proyecto
NIXON RICARDO GONZÁLEZ



PROCESO: DIRECCIONAMIENTO ESTRATÉGICO	Serie: 132
INFORME GESTIÓN GRUPO CONTROL VIAL ENE-SEP.	Página 1 de 1



Tabla de contenido

Grupo Control Vial	3
Misión.....	4
Visión.....	4
INFORME GESTIÓN MESES ENE-SEP. AÑO 2024	5
A) Reducción de la accidentalidad.	5
B) Efectivo control sobre el comportamiento vial de conductores y peatones.	6
C) Mejoramiento de la movilidad en la Ciudad.....	6
SINIESTROS VIALES COMPARATIVA EN BUCARAMANGA AÑOS 2023- 2024 ENE-SEP.	7
Comparativo siniestros viales años 2023-2024.....	8
Resúmenes siniestros viales año 2024.....	9
Histórico total siniestros viales años 2010-2024 ene-sep.....	10
Históricos siniestros con víctimas fatales años 2010-2024 ene-sep.	11
Histórico personas lesionadas en siniestros viales años 2010-2024 ene-sep.	12
SINIESTRALIDAD COMPARATIVA VIAL POR CLASE AÑO 2023-2024	13
Clase de incidente vial total	13
Víctimas por Clase de incidente	14
Lesionados por Clase de incidente.....	15
SINIESTRALIDAD COMPARATIVA VIAL POR DÍA AÑO 2023-2024.....	16
Siniestros por día.....	16
Víctimas fatales por día.....	17
Lesionados por día	18
SINIESTRALIDAD COMPARATIVA VIAL POR HORA AÑO 2023-2024	19
Siniestros por horas	19
Víctimas por horas	19
Lesionados por horas	19
SINIESTRALIDAD COMPARATIVA VIAL POR EDAD AÑO 2023-2024.....	20
Víctimas fatales por edad.....	20
Lesionados por edad	21
SINIESTRALIDAD COMPARATIVA VIAL POR CONDICIÓN DE VÍCTIMA AÑO 2023-2024	22
Víctimas fatales por condición	22



KM 4 VÍA GIRÓN -TELÉFONO:
3174347156
Código Postal: 680005
www.transitobucaramanga.gov.co
Bucaramanga, Departamento de
Santander, Colombia



PROCESO: DIRECCIONAMIENTO ESTRATÉGICO	Serie: 132
INFORME GESTIÓN GRUPO CONTROL VIAL ENE-SEP.	Página 2 de 1



Alcaldía de
Bucaramanga
**JAIME ANDRÉS
BELTRÁN MARTÍNEZ**
ALCALDE 2024 - 2027

Lesionados por condición	23
SINIESTRALIDAD VIAL POR PUNTOS CRÍTICOS AÑO 2024	24
Puntos críticos siniestros viales.....	24
SINIESTRALIDAD VIAL POR COMUNAS AÑO 2024	25
Siniestros viales por comunas viales año 2024	25
SINIESTRALIDAD COMPARATIVA VIAL POR HIPÓTESIS AÑO 2023-2024	26
Siniestros viales por hipótesis años	26
SINIESTRALIDAD VIAL COMPARATIVA TIPO DE VEHÍCULOS AÑO 2023-2024.....	27
Siniestros viales por tipo de vehículos	27
ACCIDENTALIDAD MOTOCICLISTAS AÑO 2024 ENE-SEP.	28
participación de motos en accidente.....	28
Motocicletas vinculadas en siniestros con lesionados.....	28
Total, motociclistas lesionados en siniestros.....	29
Total, motociclistas víctimas en siniestros.....	29
Participación de motociclistas en siniestros con víctimas fatales.....	29



KM 4 VÍA GIRÓN - TELÉFONO:
3174347156
Código Postal: 680005
www.transitobucaramanga.gov.co
Bucaramanga, Departamento de
Santander, Colombia



PROCESO: DIRECCIONAMIENTO ESTRATÉGICO	Serie: 132
INFORME GESTIÓN GRUPO CONTROL VIAL ENE-SEP.	Página 3 de 1



Grupo Control Vial

El Grupo de Control Vial de la Dirección de Tránsito de Bucaramanga es un grupo misional de carácter operativo, encargado de realizar el Control al tránsito vehicular, peatonal y la seguridad vial en el municipio de Bucaramanga para la prevención de siniestros de tránsito, recuperación del espacio público, control de la movilidad de la ciudad, atención de manera eficiente de los Planes de manejo de tráfico, regulación y presencia vial con énfasis en las horas pico y levantamiento de siniestros, en el marco de la Ley 769 de 2002 – Código Nacional de Tránsito Terrestre, Ley 1310 de 2009, Acuerdo Municipal 013 de Junio de 2020 Plan de desarrollo 2024–2027 “Bucaramanga Avanza Segura” y en cumplimiento del propósito misional de la Dirección de Tránsito de Bucaramanga - D.T.B.

El grupo Control Vial se encuentra adscrito a la Subdirección Técnica de la Dirección de Tránsito de Bucaramanga, conformado por funcionarios que tienen la capacidad de realizar labores sobre campo, es decir desarrollan su labor en la calle en actividades de cultura vial, prevención, operativas de control, regulación, conocimiento de siniestros y demás acciones inherentes a su cargo. De acuerdo con las funciones asignadas por las normas nacionales se clasifican en:

- a) De prevención y seguridad vial: garantizan y regulan la circulación vehicular y peatonal; vigilan, controlan e intervienen en el cumplimiento de las normas de tránsito y transporte terrestre -art. 116 de la Ley 769 del 2002; preservan y controlan el espacio público, controlan el estacionamiento sobre andenes, zonas verdes, separadores viales y vías peatonales en general; atienden quejas ciudadanas en relación con el buen funcionamiento del tránsito y transporte; ejercen control vehicular en las entradas y salidas de la ciudad; con el fin de prevenir siniestros realizan operativos de embriaguez, de control del transporte informal escolar, de control de taxis y de vehículos de carga; imponen comparendos (Arts. 129, 135 y 147, Ley 769 del 2002).
- b) De educación y prevención: tales como campañas en las vías públicas, universidades, colegios, centros comerciales, entre otros, y charlas educativas a los conductores, a peatones, motociclistas, ciclistas, etc.
- c) De atención de hechos de accidentalidad en el área de su jurisdicción. En desarrollo de tal función los Agentes de Tránsito levantan informes descriptivos en caso de siniestros de tránsito y los remiten al organismo de tránsito competente (arts. 144, 145 y 149 ibidem).
- d) Funciones de policía judicial de acuerdo con la Ley 906 del 2004, Código de Procedimiento Penal.”



KM 4 VÍA GIRÓN - TELÉFONO:
3174347156
Código Postal: 680005
www.transitobucaramanga.gov.co
Bucaramanga, Departamento de
Santander, Colombia



PROCESO: DIRECCIONAMIENTO ESTRATÉGICO	Serie: 132
INFORME GESTIÓN GRUPO CONTROL VIAL ENE-SEP.	Página 4 de 1



Misión

La misión del Grupo Control Vial de la Dirección de Tránsito de Bucaramanga está direccionada en dirigir, organizar y controlar todo lo relacionado con el tránsito municipal de vehículos y personas, velar por el cumplimiento de las disposiciones sobre la materia, rendir los informes que le soliciten las autoridades superiores

Visión

Para el año 2024 el Grupo Control Vial se proyectara como un área moderna, confiable y líder en la prestación de servicios profesionales de alta calidad articulada a otras dependencias de la Dirección de Tránsito de Bucaramanga, con el fin de garantizar el desarrollo eficaz y eficiente de estrategias de prevención, cultura ciudadana, señalización y control vial, con estrategias, acciones, programas y regulación del tránsito vehicular y peatonal, para mejorar la Seguridad Vial en el Municipio de Bucaramanga disminuir la Accidentalidad y la Congestión vehicular en la Ciudad.



KM 4 VÍA GIRÓN -TELÉFONO:
3174347156
Código Postal: 680005
www.transitobucaramanga.gov.co
Bucaramanga, Departamento de
Santander, Colombia



PROCESO: DIRECCIONAMIENTO ESTRATÉGICO	Serie: 132
INFORME GESTIÓN GRUPO CONTROL VIAL ENE-SEP.	Página 5 de 1



INFORME GESTIÓN MESES ENE-SEP. AÑO 2024

Durante los meses de ene-sep. año 2024 el trabajo. del cuerpo motorizado se enmarca en la ejecución de los Planes de Acción establecidos durante y para el año 2024, entre los que se tiene la recuperación del espacio público, así como el control al transporte informal, reducción de la accidentalidad, atención de manera eficaz y eficiente los Planes de manejo de Trafico, respuesta a las diferentes quejas, acciones populares, tutelas, etc... Realizadas por la comunidad, y en especial todas aquellas actividades encaminadas a mejorar la movilidad de la ciudad, ejerciendo regulación y presencia vial en especial en las horas pico.

Por ser un Grupo de carácter operativo las metas propuestas se enmarcan, dentro de los siguientes aspectos:

- A. Reducción de la accidentalidad.
- B. Efectivo control sobre el comportamiento vial de conductores y peatones.
- C. Mejoramiento de la movilidad en la ciudad.

A) Reducción de la accidentalidad.

Con la finalidad de lograr una efectiva labor por parte de todas las unidades adscritas al Grupo Control Vial, se deben adelantar las siguientes actividades, las cuales tienen como finalidad reducir los índices de accidentalidad:

- Realizar controles móviles con énfasis en: embriaguez, transporte informal, transporte colectivo en el nivel ordinario, ejecutivo y mixto, uso de elementos de seguridad por parte de los motociclistas (cascos, chalecos, etc.), utilización de cinturones de seguridad, entre otros.
- Regulación y control vial.
- Recuperación del espacio público de vehículos mal estacionados.
- Trabajo articulado previa programación con el Grupo de Cultura vial en actividades relacionadas con las Normas de Tránsito y prevención de la Accidentalidad
- Acompañamiento a las labores de señalización para prevención de la accidentalidad



KM 4 VÍA GIRÓN -TELÉFONO:
3174347156
Código Postal: 680005
www.transitobucaramanga.gov.co
Bucaramanga, Departamento de
Santander, Colombia



PROCESO: DIRECCIONAMIENTO ESTRATÉGICO	Serie: 132
INFORME GESTIÓN GRUPO CONTROL VIAL ENE-SEP.	Página 6 de 1



B) Efectivo control sobre el comportamiento vial de conductores y peatones.

Para el efectivo control sobre el comportamiento vial, se realizarán varias acciones que debe llegar a un buen término:

- Ubicación de personal en los sectores de mayor conflicto vial.
- Despejes de zonas de uso exclusivo de peatones.
- Establecer puntos de control al servicio público (rutas, paraderos de buses, zonas de taxis, servicio no autorizado, entre otros).
- Actividades de Cultura vial, en sector de intervención vial.
- Visitas técnicas para la atención de las solicitudes y peticiones de la comunidad en general.
- Sectorizar las actividades de las Unidad de Bloqueo de infractores - UBÍ (cepos) en distintas zonas y sectores de la ciudad.

C) Mejoramiento de la movilidad en la Ciudad.

Para la movilidad efectiva en la ciudad se desarrollarán actividades como:

- Reducir los tiempos de respuestas a los siniestros viales, para dar un desplazamiento ágil.
- Regular tránsito en intersecciones semaforizadas por fallas de energía o daños y/o congestión vial.
- Coordinar eventos especiales programables (EEP) y no programables (EENP) como: ciclo paseos, eventos deportivos, marchas, protestas, desfiles, eventos sociales, funerales, visitas de personajes ilustres a la ciudad, día sin carro, semana de la bicicleta, entre otras.
- Regular el tránsito en sitios de conflictos viales, donde se presente incremento considerable del flujo vehicular, para dar mayor movilidad.

A continuación, se presentan los resultados obtenidos durante los meses de enero-septiembre año 2024 por parte del grupo de control vial (Indicadores – Estadísticas).



KM 4 VÍA GIRÓN -TELÉFONO:
3174347156
Código Postal: 680005
www.transitobucaramanga.gov.co
Bucaramanga, Departamento de
Santander, Colombia



PROCESO: DIRECCIONAMIENTO ESTRATÉGICO	Serie: 132
INFORME GESTIÓN GRUPO CONTROL VIAL ENE-SEP.	Página 7 de 1

SINIESTROS VIALES COMPARATIVA EN BUCARAMANGA AÑOS 2023- 2024 ENE-SEP.



KM 4 VÍA GIRÓN -TELÉFONO:
3174347156
Código Postal: 680005
www.transitobucaramanga.gov.co
Bucaramanga, Departamento de Santander, Colombia



PROCESO: DIRECCIONAMIENTO ESTRATÉGICO	Serie: 132
INFORME GESTIÓN GRUPO CONTROL VIAL ENE-SEP.	Página 8 de 1



Comparativo siniestros viales años 2023-2024.

Accidentalidad COMPARATIVA ENERO A DICIEMBRE AÑOS 2023-2024					
Clase de accidente	Año 2023	Año 2024	Diferencia 2023-2024	% Dif	% acc en total 2024
Siniestros con víctimas fatales	59	71	12	20%	8%
Siniestros con lesionados	841	784	-57	-7%	91%
Siniestros solo daños	29	11	-18	-62%	1%
TOTAL	929	866	-63	-7%	100%
Personas Lesionadas en los Siniestros					
Personas lesionadas en los siniestros	1.360	1268	-92	-7%	

Durante el año 2024, enero a septiembre se registraron un total de **866** siniestros viales, una disminución del **7%** respecto al mismo periodo de 2023. Los siniestros se desglosan de la siguiente manera:

Se reportaron **71** siniestros con víctimas fatales, un incremento del **20%** en comparación con los **59** siniestros viales del mismo periodo en 2023 (**datos verificados por Medicina Legal**).

- Hubo **784** siniestros con lesionados, una reducción del **7%** respecto al año 2023, lo que representa **57** siniestros menos.
- En estos **784** siniestros, resultaron lesionadas **1.268** personas, **92** menos que el mismo periodo de 2023, lo que equivale a una disminución del **7%**
- Se registraron **11** siniestros con solo daños materiales, **18** menos que el mismo periodo de 2023, lo que representa una disminución del **62%**



KM 4 VÍA GIRÓN -TELÉFONO:
3174347156
Código Postal: 680005
www.transitobucaramanga.gov.co
Bucaramanga, Departamento de Santander, Colombia



PROCESO: DIRECCIONAMIENTO ESTRATÉGICO

Serie: 132



Alcaldía de Bucaramanga
JAIME ANDRÉS BELTRÁN MARTÍNEZ
ALCALDE 2024 - 2027

INFORME GESTIÓN GRUPO CONTROL VIAL ENE-SEP.

Página 9 de 1

Resúmenes siniestros viales año 2024

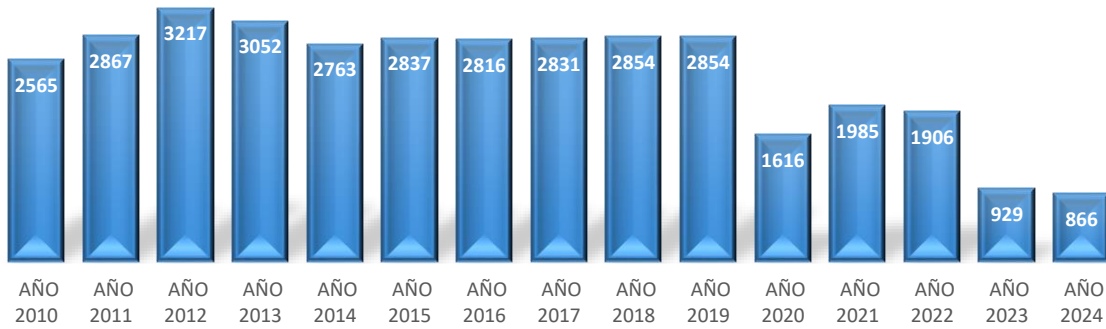
Table with multiple columns: ACCIDENTALIDAD ACUMULATIVA AÑO 2024, GRUPO CONTROL VIAL, PERIODO DE ACCIDENTALIDAD, 1. CANTIDAD Y CLASE DE ACCIDENTE, 4. POR HORAS, 5. EDAD Y SEXO DE LAS VÍCTIMAS, 7. CLASE DE VEHÍCULO INVOLUCRADO, 2. ACCIDENTES POR MESES, 6. CONDICIÓN Y SEXO DE LAS VÍCTIMAS, 8. CLASE DE SERVICIO, 3. ACCIDENTES POR DÍAS, 4.1 POR PERÍODOS DEL DÍA, 10. CAUSAS PRINCIPALES, 9. CONDUCTORES POR SEXO.



KM 4 VÍA GIRÓN - TELÉFONO: 3174347156
Código Postal: 680005
www.transitobucaramanga.gov.co
Bucaramanga, Departamento de Santander, Colombia

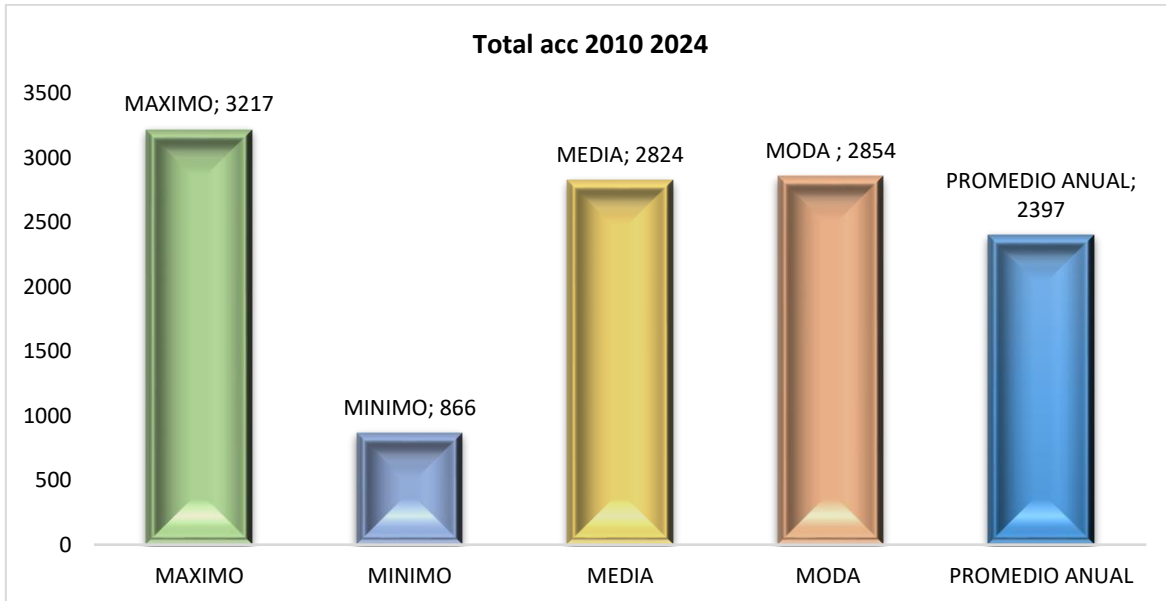
Histórico total siniestros viales años 2010-2024 ene-sep.

Histórico siniestralidad vial meses ene-sep años 2010-2024

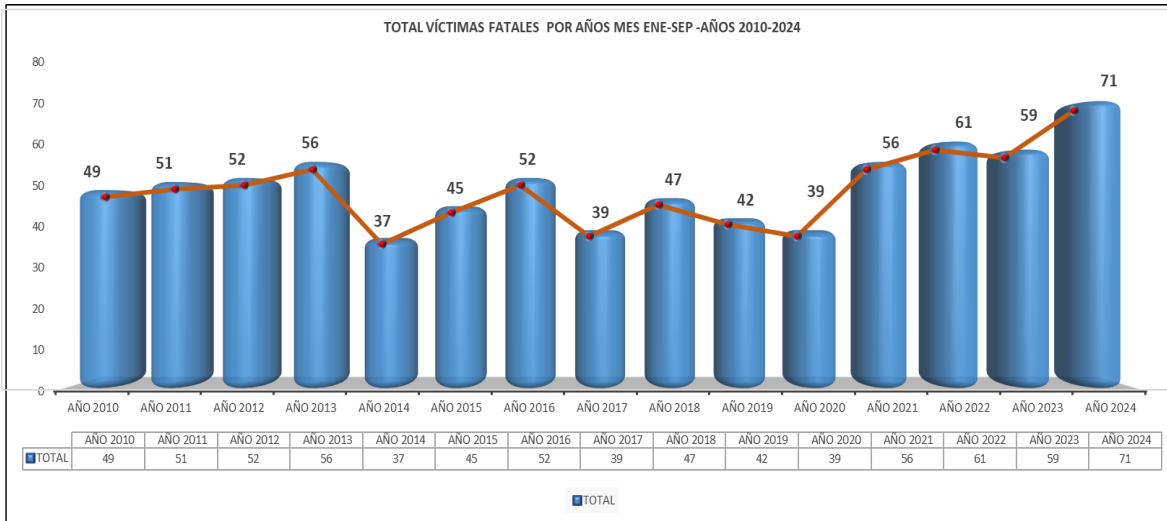


Durante los meses enero a septiembre, en el periodo de 2010 a 2024 se registró un promedio de 2.397 siniestros viales anuales. El año con el mayor número de siniestros fue 2012, con 3.217 siniestros, mientras que el año con menor número fue 2024, con 866 siniestros. Entre 2023 y 2024, se observó una reducción de 63 siniestros viales, lo que representa una disminución del -7%.

La media de siniestros viales para estos 15 años fue de 2.824, con una moda de 2.854 y un promedio de 2.397.

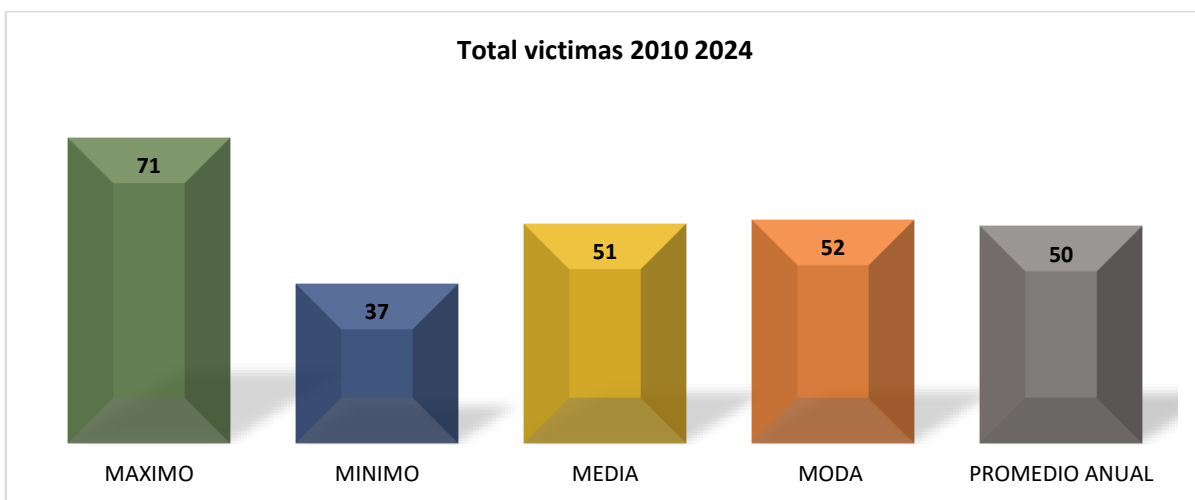


Históricos siniestros con víctimas fatales años 2010-2024 ene-sep.

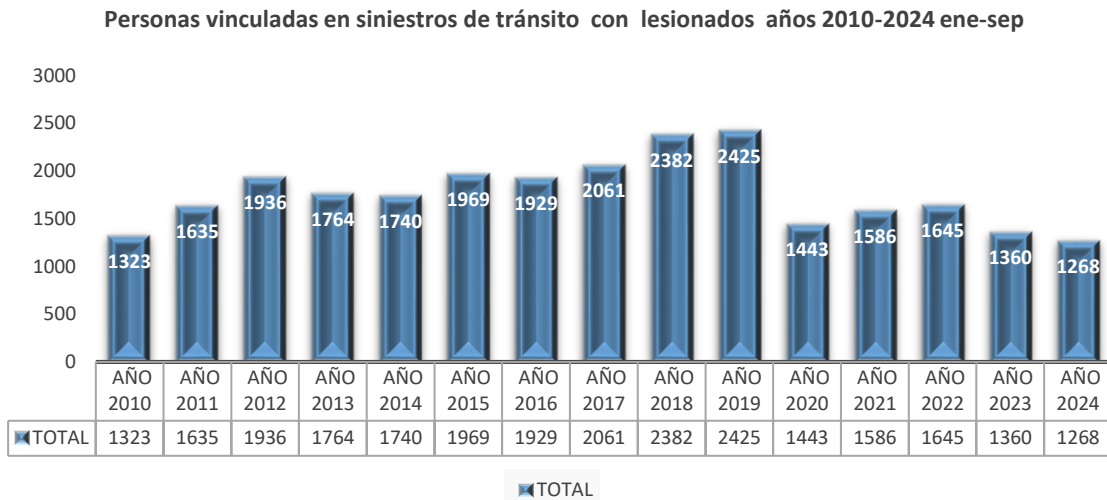


Entre los años 2010 y 2024, durante los meses de enero a septiembre, se registró un promedio anual de 50 víctimas fatales en siniestros viales. Según el gráfico, el año con mayor accidentalidad con víctimas fatales fue 2024, con un total de 71, seguido de 2022, con 61 víctimas. Entre 2023 y 2024 se observó un incremento de 12 víctimas, lo que representa un aumento del 20%.

El promedio anual de víctimas fatales entre 2010 y 2024 fue de 50, con una media anual de 51 y una moda de 52, el año de menor siniestros viales con víctimas fue 2014 con 37.

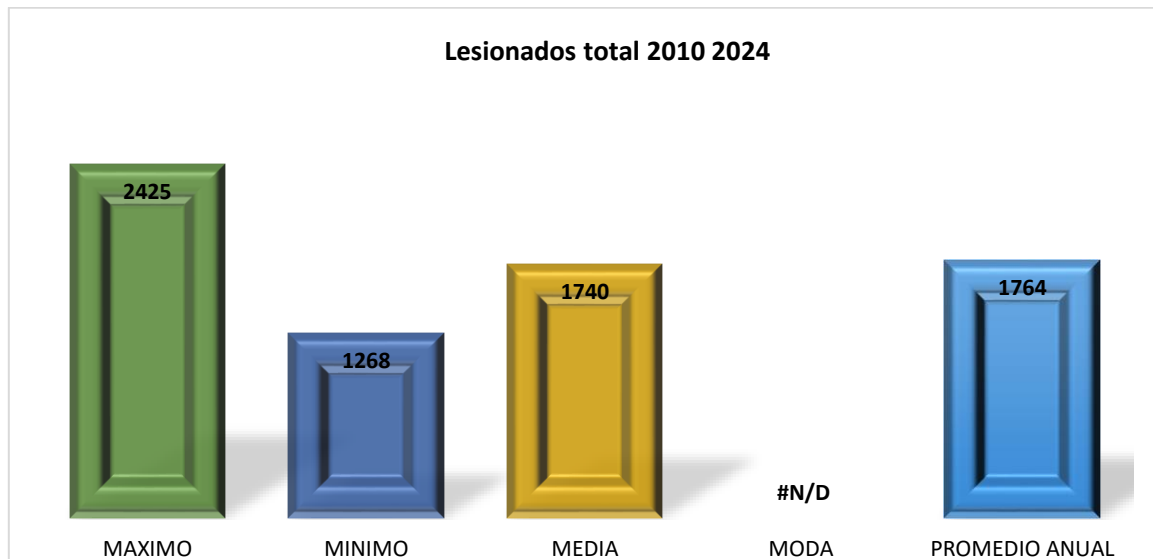


Histórico personas lesionadas en siniestros viales años 2010-2024 ene-sep.



Entre los años 2010 y 2024, durante los meses de enero a septiembre, se registró un promedio anual de 1.764 personas lesionadas en siniestros viales. El año con el mayor número de personas lesionadas fue 2019, con 2.146, mientras que el 2024 tuvo el menor número, con 1.112. Entre 2023 y 2024 se observó una reducción de 17 personas lesionadas, lo que representa una disminución del 8%.

La media de personas lesionadas durante estos 15 años fue de 1.740, con un promedio anual de 1.764. La moda en este periodo fue de 0.





PROCESO: DIRECCIONAMIENTO ESTRATÉGICO	Serie: 132
INFORME GESTIÓN GRUPO CONTROL VIAL ENE-SEP.	Página 13 de 1

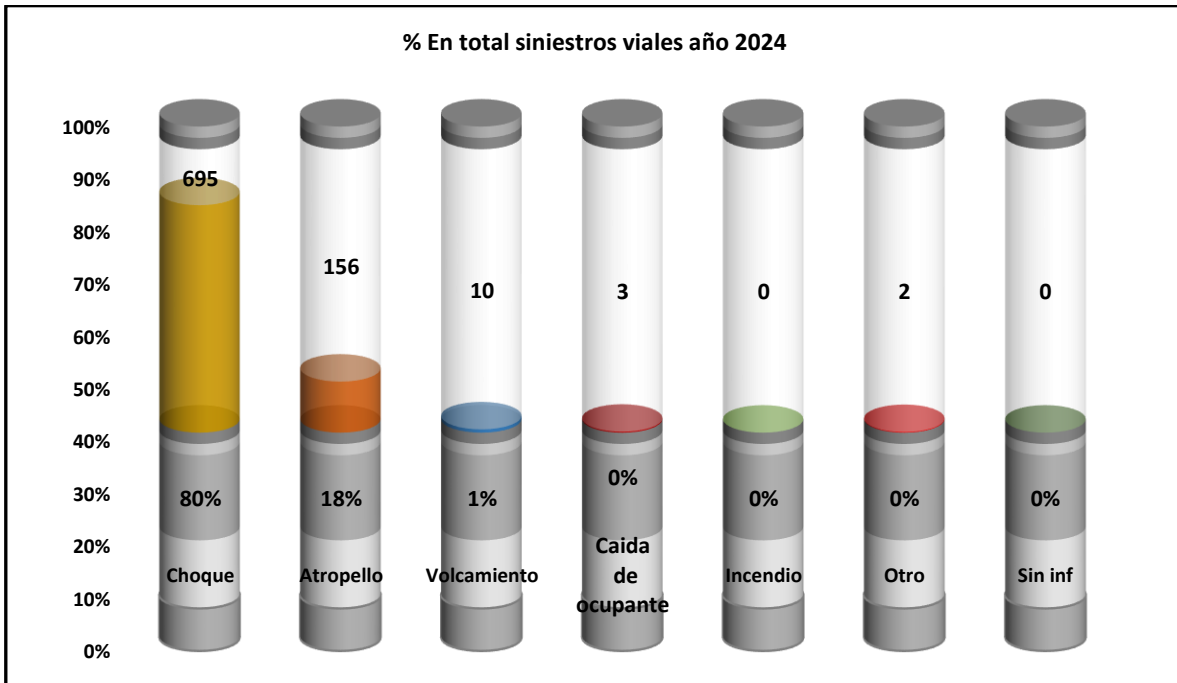


SINIESTRALIDAD COMPARATIVA VIAL POR CLASE AÑO 2023-2024

Clase de incidente vial total

Clase siniestros	Año 2023	Año 2024	Dif 2023-2024	% Dif 2023-2024	% acc en total 2024
Choque	766	695	-71	-9%	80%
Atropello	132	156	24	18%	18%
Volcamiento	13	10	-3	-23%	1%
Caída ocupante	12	3	-9	-75%	0%
Otro	6	2	-4	-67%	0%
Total	929	866	-63	-7%	100%

Durante los meses de enero a septiembre de 2024, se observó una disminución del 7% en siniestros viales en comparación con el mismo periodo de 2023, representado en 63 siniestros menos. Del total de siniestros en 2024, el 80% correspondió a choques, el 18% a atropellos y el 1% a volcamientos.

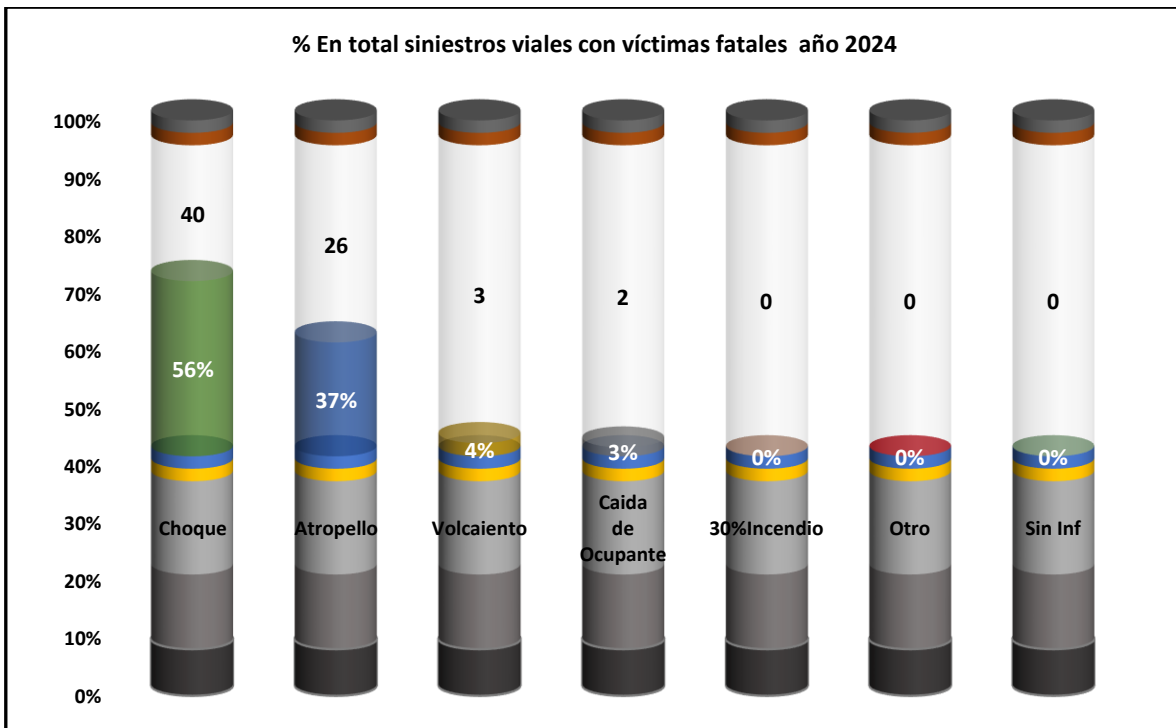


KM 4 VÍA GIRÓN -TELÉFONO:
3174347156
Código Postal: 680005
www.transitobucaramanga.gov.co
Bucaramanga, Departamento de
Santander, Colombia

Víctimas por Clase de incidente

Victimas	Año 2023	Año 2024	Dif 2023-2024	% Dif 2023-2024	% acc en total 2024
Choque	41	40	-1	-2%	56%
Atropello	16	26	10	63%	37%
Volcamiento	2	3	1	50%	4%
Caída ocupante	0	2	2	100%	3%
Total	59	71	12	20%	100%

Durante los meses de enero a septiembre de 2024, en comparación con el mismo periodo de 2023, se registró un incremento del 20% en siniestros con víctimas fatales, representado por 12 personas más. Del total de siniestros con víctimas fatales en 2024, el 56% correspondió a choques, el 37% a atropellos, el 4% a volcamientos y el 3% a caídas de ocupantes.





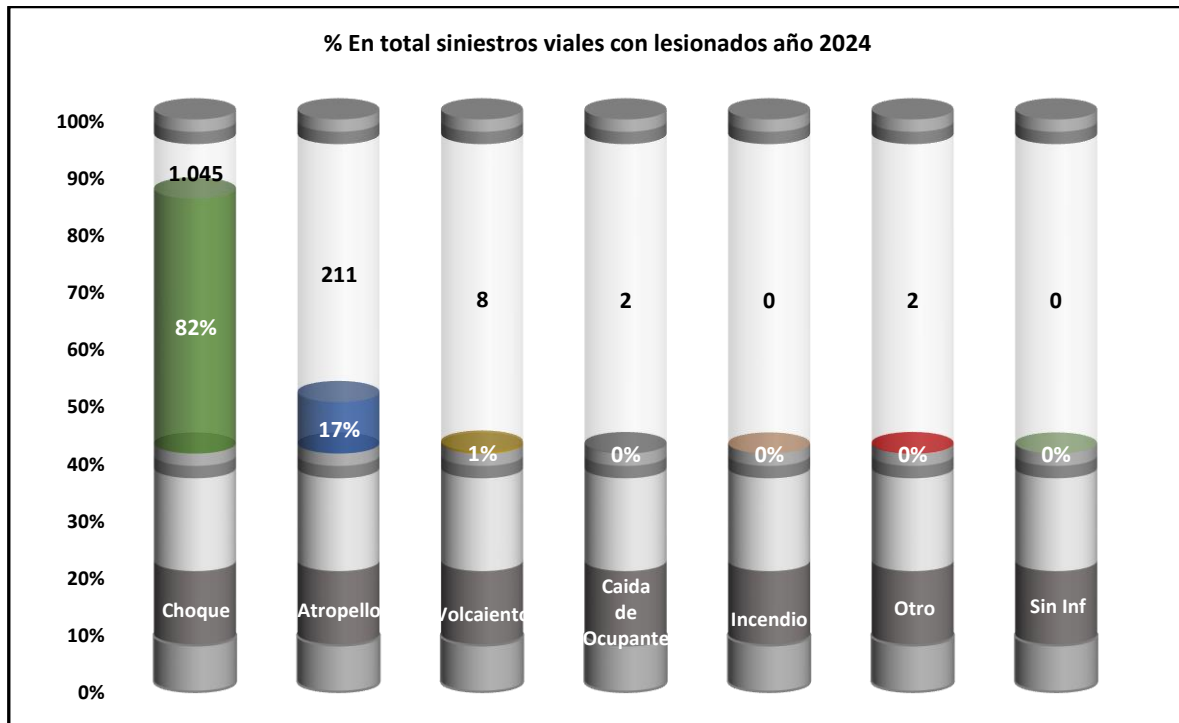
PROCESO: DIRECCIONAMIENTO ESTRATÉGICO	Serie: 132
INFORME GESTIÓN GRUPO CONTROL VIAL ENE-SEP.	Página 15 de 1



Lesionados por Clase de incidente

Lesionados	Año 2023	Año 2024	Dif 2023-2024	% Dif 2023-2024	% acc en total 2024
Choque	1.135	1.045	-90	-8%	82%
Atropello	186	211	25	13%	17%
Volcamiento	18	8	-10	-56%	1%
Caída ocupante	13	2	-11	-85%	0%
Otro	8	2	-6	-75%	0%
Total	1.360	1.268	-92	-7%	100%

Entre enero y septiembre de 2024 se registraron 784 siniestros con lesionados, resultando en un total de 1.268 personas lesionadas, lo que representa una reducción del -7% equivalente a 92 personas menos. Del total de siniestros viales con lesionados, el 82% correspondió a choques, el 17% a atropellos y el 1% a volcamientos.



KM 4 VÍA GIRÓN -TELÉFONO:
3174347156
Código Postal: 680005
www.transitobucaramanga.gov.co
Bucaramanga, Departamento de
Santander, Colombia



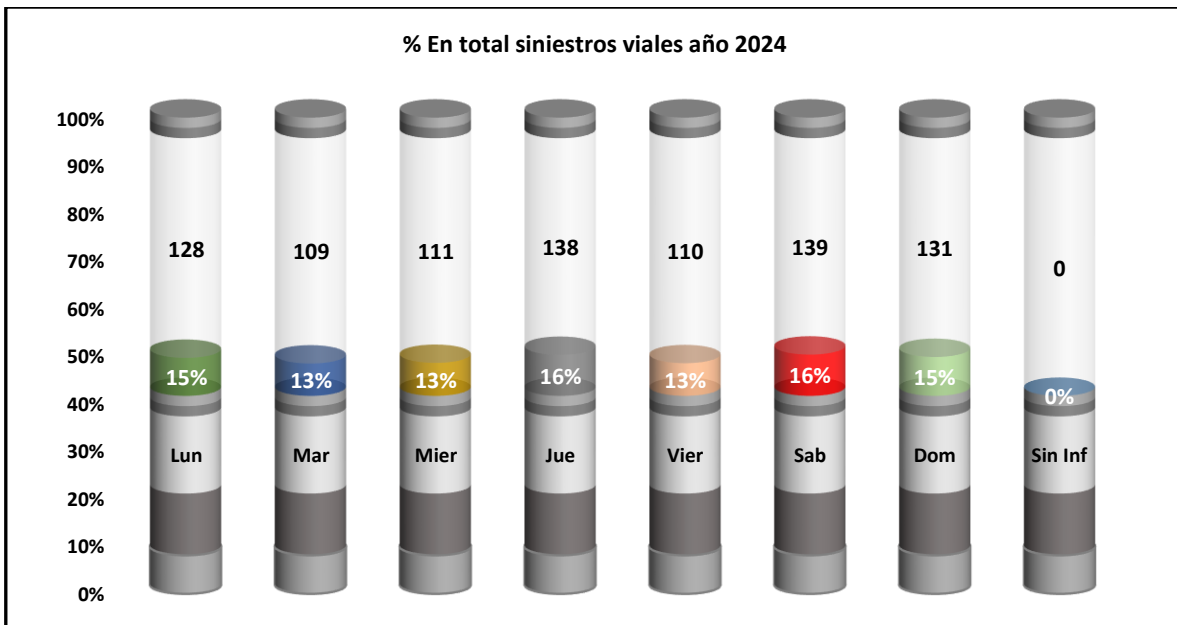
PROCESO: DIRECCIONAMIENTO ESTRATÉGICO	Serie: 132
INFORME GESTIÓN GRUPO CONTROL VIAL ENE-SEP.	Página 16 de 1



SINIESTRALIDAD COMPARATIVA VIAL POR DÍA AÑO 2023-2024

Siniestros por día

Siniestros por días	Año 2023	Año 2024	Dif 2023-2024	% Dif 2023-2024	% acc en total 2024
Lunes	117	128	11	9%	15%
Martes	139	109	-30	-22%	13%
Miércoles	118	111	-7	-6%	13%
Jueves	125	138	13	10%	16%
Viernes	125	110	-15	-12%	13%
Sábado	177	139	-38	-21%	16%
Domingo	128	131	3	2%	15%
Total	929	866	-63	-7%	100%



Durante los meses de enero a septiembre de 2024, los días con mayor accidentalidad están reflejados con el 16% los jueves, sábados, con el 15% los días domingos y lunes, con el 13% martes, miércoles y viernes.



KM 4 VÍA GIRÓN - TELÉFONO:
3174347156
Código Postal: 680005
www.transitobucaramanga.gov.co
Bucaramanga, Departamento de
Santander, Colombia

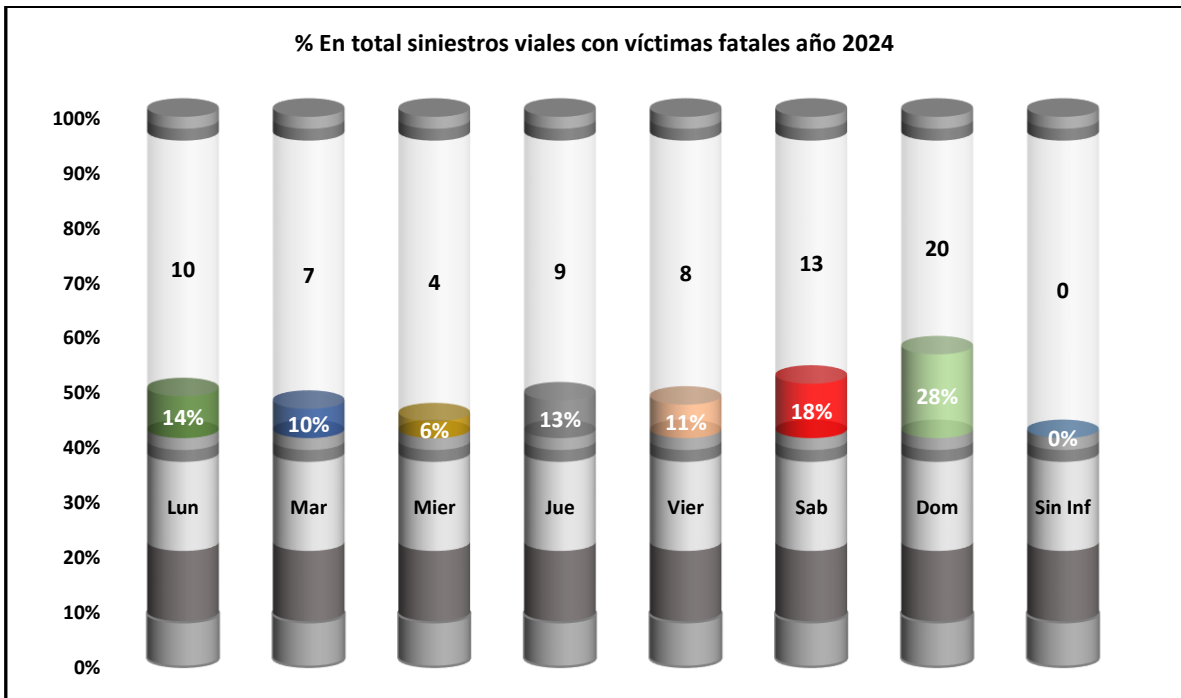


PROCESO: DIRECCIONAMIENTO ESTRATÉGICO	Serie: 132
INFORME GESTIÓN GRUPO CONTROL VIAL ENE-SEP.	Página 17 de 1



Víctimas fatales por día

Victimas por días	Año 2023	Año 2024	Dif 2023-2024	% Dif 2023-2024	% acc en total 2024
Lunes	12	10	-2	-17%	14%
Martes	4	7	3	75%	10%
Miércoles	8	4	-4	-50%	6%
Jueves	8	9	1	13%	13%
Viernes	5	8	3	60%	11%
Sábado	12	13	1	8%	18%
Domingo	10	20	10	100%	28%
Total	59	71	12	20%	100%



Los días de mayor siniestralidad vial con víctimas fatales en los meses enero-septiembre del año 2024 se representa en el grafico como sigue: con el 28% los días domingos, con el 18% el sábado, con el 14% los lunes, con el 13% los jueves, con el 11% los viernes, con el 10% los martes y con el 6% el miércoles.



KM 4 VÍA GIRÓN - TELÉFONO:
3174347156
Código Postal: 680005
www.transitobucaramanga.gov.co
Bucaramanga, Departamento de
Santander, Colombia

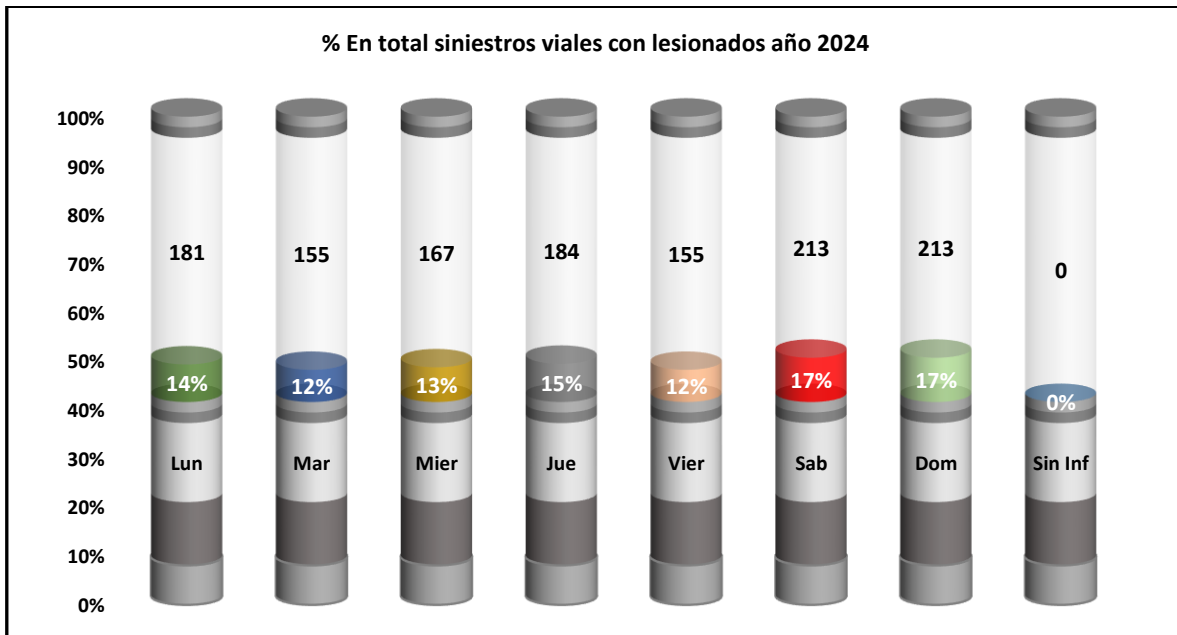


PROCESO: DIRECCIONAMIENTO ESTRATÉGICO	Serie: 132
INFORME GESTIÓN GRUPO CONTROL VIAL ENE-SEP.	Página 18 de 1



Lesionados por día

Lesionados por días	Año 2023	Año 2024	Dif 2023-2024	% Dif 2023-2024	% acc en total 2024
Lunes	147	181	34	23%	14%
Martes	216	155	-61	-28%	12%
Miércoles	162	167	5	3%	13%
Jueves	172	184	12	7%	15%
Viernes	200	155	-45	-23%	12%
Sábado	268	213	-55	-21%	17%
Domingo	195	213	18	9%	17%
Total	1.360	1.268	-92	-7%	100%



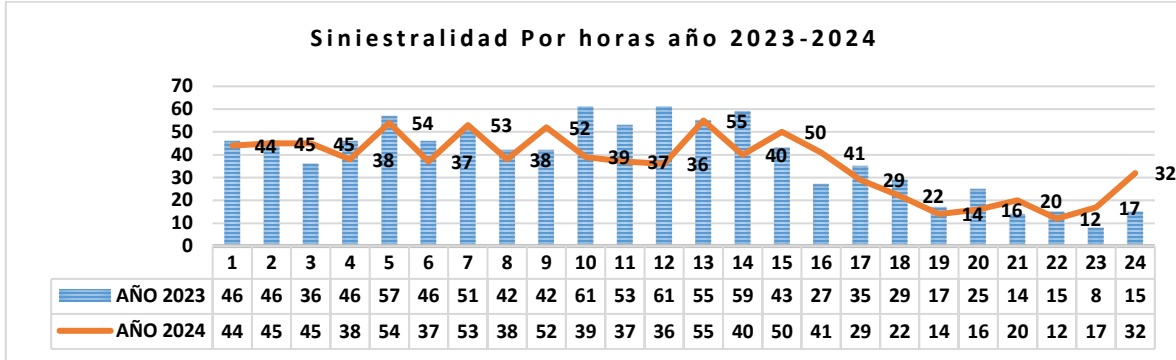
Los días de mayor índice con lesionados en los meses de ene-sep. año 2024 se representa en el grafico como sigue: con el 17% los sábados y domingos, con el 15% los días jueves, el 14% los lunes, el 13% los miércoles, con el 12% los martes y viernes.



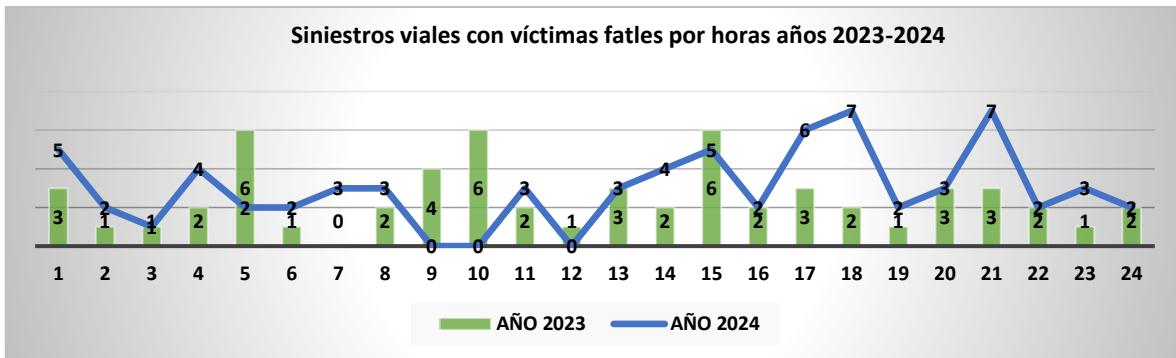
KM 4 VÍA GIRÓN - TELÉFONO:
3174347156
Código Postal: 680005
www.transitobucaramanga.gov.co
Bucaramanga, Departamento de
Santander, Colombia

SINIESTRALIDAD COMPARATIVA VIAL POR HORA AÑO 2023-2024

Siniestros por horas



Víctimas por horas



Lesionados por horas



KM 4 VÍA GIRÓN - TELÉFONO:
 3174347156
 Código Postal: 680005
www.transitobucaramanga.gov.co
 Bucaramanga, Departamento de
 Santander, Colombia



PROCESO: DIRECCIONAMIENTO ESTRATÉGICO	Serie: 132
INFORME GESTIÓN GRUPO CONTROL VIAL ENE-SEP.	Página 20 de 1



SINIESTRALIDAD COMPARATIVA VIAL POR EDAD AÑO 2023-2024

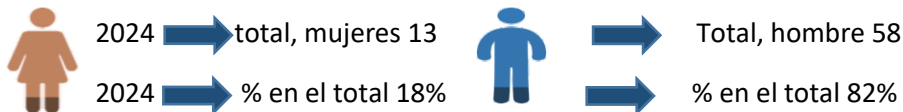
Víctimas fatales por edad

Victimas por edad y sexo	Año 2023	Año 2024	Dif 2023-2024	% Dif 2023-2024	% acc en total 2024
< 5	1	0	-1	-100%	0%
5 a 14	1	1	0	0%	1%
15 a 24	12	12	0	0%	17%
25 a 34	15	19	4	27%	27%
35 a 44	11	10	-1	-9%	14%
45 a 59	4	8	4	100%	11%
> 59	15	21	6	40%	30%
Total	59	71	12	20%	100%



De acuerdo con el gráfico se observa los porcentajes en víctimas fatales para los meses ene-sep. año 2024 como sigue: el 30% de las víctimas son mayores de 59 años, seguido de las edades entre 25 a 34 con el 27%, con el 17% las personas entre las edades de 15 a 24, el 14% personas entre 35 a 44, el 11% personas entre los 45 a 59 y el 1% personas entre 5 a 14

Por sexo se observa que el 19% correspondió a mujeres y el 81% a hombres.



KM 4 VÍA GIRÓN -TELÉFONO:
3174347156
Código Postal: 680005
www.transitobucaramanga.gov.co
Bucaramanga, Departamento de
Santander, Colombia

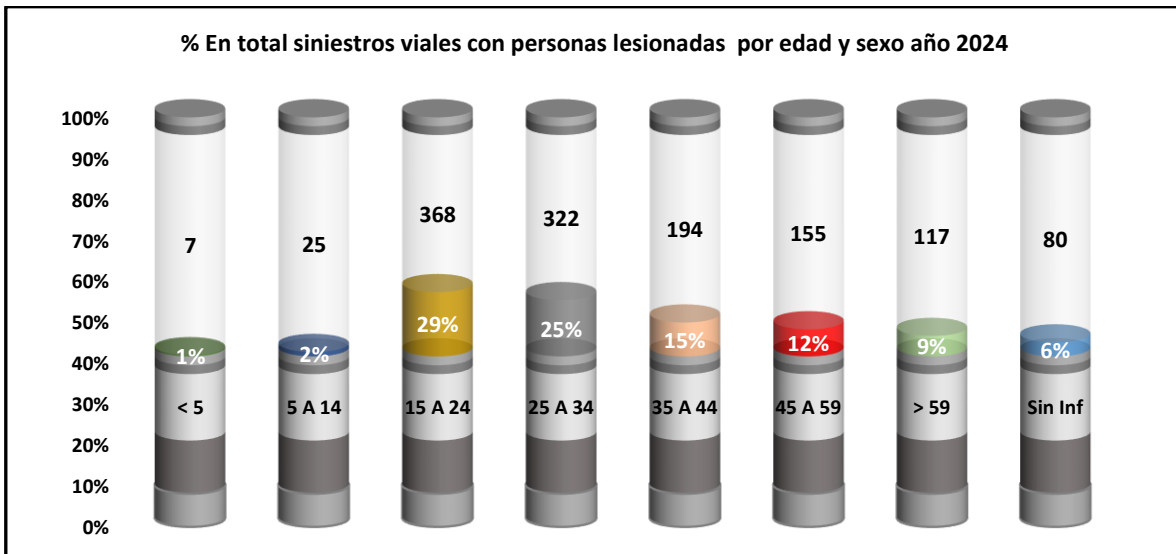


PROCESO: DIRECCIONAMIENTO ESTRATÉGICO	Serie: 132
INFORME GESTIÓN GRUPO CONTROL VIAL ENE-SEP.	Página 21 de 1



Lesionados por edad

Lesionados por edad y sexo	Año 2023	Año 2024	Dif 2023-2024	% Dif 2023-2024	% acc en total 2024
< 5	8	7	-1	-13%	0,6%
5 a 14	39	25	-14	-36%	2,0%
15 a 24	372	368	-4	-1%	29,0%
25 a 34	366	322	-44	-12%	25,4%
35 a 44	208	194	-14	-7%	15,3%
45 a 59	167	155	-12	-7%	12,2%
> 59	110	117	7	6%	9,2%
Desconocida	90	80	-10	-11%	6,3%
Total	1.360	1.268	-92	-7%	100%



En el grafico se observa el porcentaje por lesionados de la siguiente manera: el 29% correspondió a personas entre las edades 15 a 24; el 25% a personas entre los 25 a 34; el 15% a personas entre los 35 a 44; el 12% está 45 a 59, el 9% a personas mayores de 59 años, el 2% a personas entre los 5 a 14, el 1% a menores de 5 años y 6% sin información

De los lesionados 32% fueron mujeres y el 68% hombre



2024 ➡ total, mujeres 394

2024 ➡ % en el total 31%



Total, hombres 874

% en el total 69%

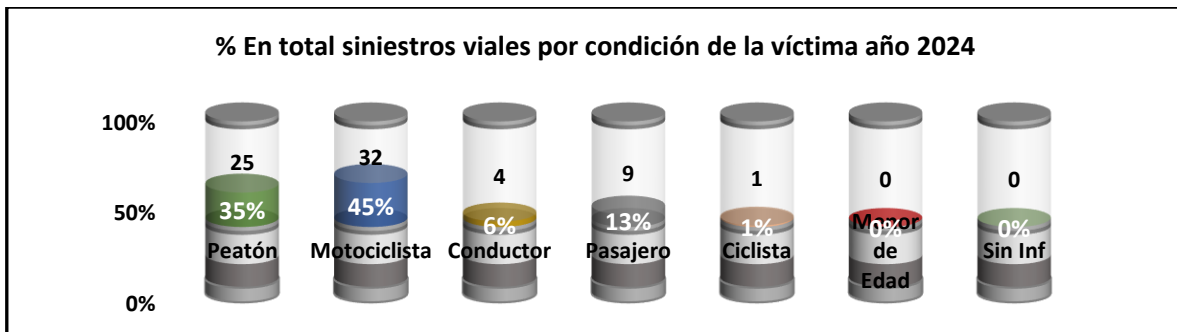


KM 4 VÍA GIRÓN -TELÉFONO:
3174347156
Código Postal: 680005
www.transitobucaramanga.gov.co
Bucaramanga, Departamento de
Santander, Colombia

SINIESTRALIDAD COMPARATIVA VIAL POR CONDICIÓN DE VÍCTIMA AÑO 2023-2024

Víctimas fatales por condición

Condición víctimas	Año 2023	Año 2024	Dif 2023-2024	% Dif 2023-2024	% acc en total 2024
Peatón	17	25	8	47%	35%
Motociclista	27	32	5	19%	45%
Conductor	3	4	1	33%	6%
Pasajero	9	9	0	0%	13%
Ciclista	3	1	-2	-67%	1%
Total	59	71	12	20%	100%



El 45% de las víctimas fatales del mes ene-sep. fueron motociclistas, el 35% peatones, el 13% pasajeros, el 6% conductores, el 1% ciclistas.

Peatón
 Total 25
 Porcentaje 35%

Motociclista
 Total 32
 Porcentaje 45%

Conductor
 Total 4
 Porcentaje 6%

Ciclista
 Total 1
 Porcentaje 1%

Pasajero Moto
 Total 6
 Porcentaje 8%

Pasajero auto
 Total 3
 Porcentaje 4%

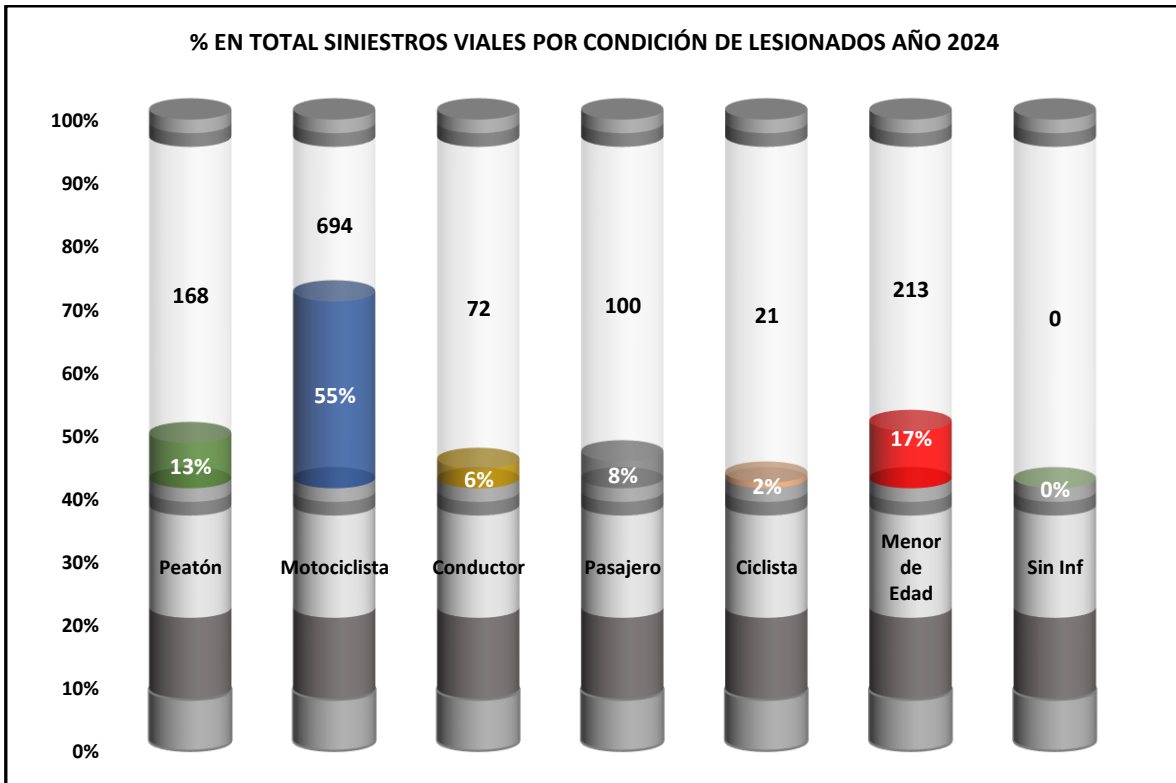


PROCESO: DIRECCIONAMIENTO ESTRATÉGICO	Serie: 132
INFORME GESTIÓN GRUPO CONTROL VIAL ENE-SEP.	Página 23 de 1



Lesionados por condición

Condición lesionados	Año 2023	Año 2024	Dif 2023-2024	% Dif 2023-2024	% acc en total 2024
Peatón	142	168	26	18%	13%
Motociclista	739	694	-45	-6%	55%
Conductor	76	72	-4	-5%	6%
Pasajero	75	100	25	33%	8%
Ciclista	22	21	-1	-5%	2%
Menor edad	306	213	-93	-30%	17%
Total	1.360	1.268	-92	-7%	100%



El 55% de los lesionados durante ene-sep. año 2024 correspondió a motociclistas, seguido de menores de edad con el 17%, peatones con el 13%, pasajeros con el 8%, conductores con el 6% y ciclistas con el 2%



KM 4 VÍA GIRÓN -TELÉFONO:
3174347156
Código Postal: 680005
www.transitobucaramanga.gov.co
Bucaramanga, Departamento de
Santander, Colombia

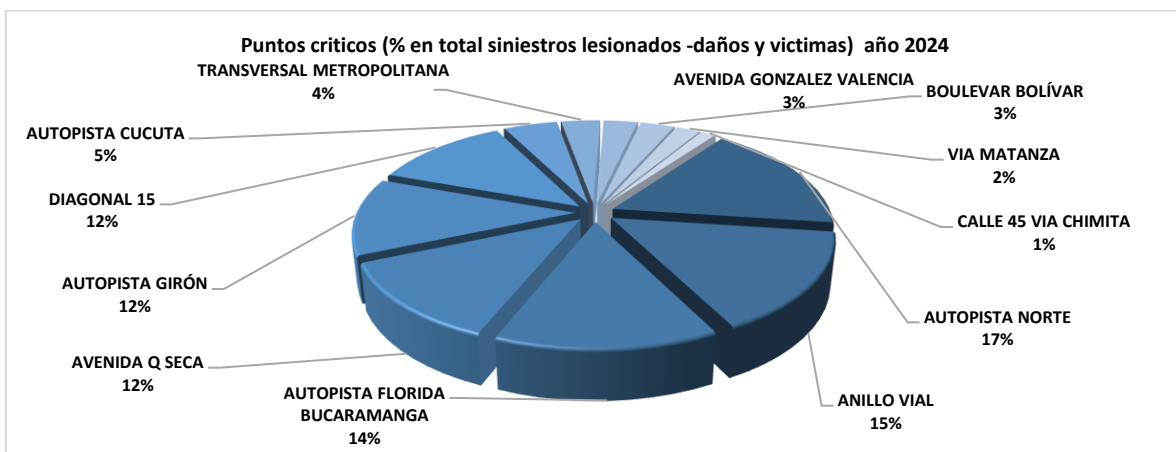
SINIESTRALIDAD VIAL POR PUNTOS CRÍTICOS AÑO 2024

Puntos críticos siniestros viales

Vías	Con Heridos	Con Muertos	Solo Daños	Total
Autopista Norte	31	9	0	40
Anillo Vial	31	5	0	36
Autopista Florida Bucaramanga	29	3	0	32
Avenida Q Seca	28	1	0	29
Autopista Girón	25	3	0	28
Diagonal 15	27	1	0	28
Autopista Cúcuta	9	2	0	11
Transversal Metropolitana	7	1	0	8
Avenida González Valencia	6	1	0	7
Boulevard Bolívar	6	1	0	7
Vía Matanza	3	2	0	5
Calle 45 Vía Chimita	1	2	0	3
Total	203	31	0	234

Los puntos críticos en siniestros viales ene-sep. año 2024 se representan en la tabla como sigue. Autopista norte un total de 40, seguido del Anillo vial con 36

La vía de mayor incidencia vial con víctimas fatales fue la Autopista Norte con 9 siniestros.



SINIESTRALIDAD VIAL POR COMUNAS AÑO 2024

Siniestros viales por comunas viales año 2024

Siniestros por comunas tipo de accidente	Acc con lesionados años 2024	Acc víctimas fatales	Siniestros solo daños año 2024	Total	% en el total
Comuna 3 San Francisco	116	13	0	129	15%
Comuna 12 Cabera Del Llano	102	6	2	110	13%
Comuna 6 Concordia	89	1	1	91	11%
Comuna 13 Oriental	78	3	2	83	10%
Comuna 1 Norte	67	12	0	79	9%
Comuna 15 Centro	72	6	1	79	9%
Comuna 5 García Rovira	35	7	2	44	5%
Comuna 4 Occidental	35	6	0	41	5%
Comuna 10 Provenza	31	5	1	37	4%
Comuna 17 Mutis	33	2	0	35	4%
Comuna 9 La Pedregosa	31	1	0	32	4%
Comuna 8 Suroccidente	30	1	0	31	4%
Comuna 7 Ciudadela	18	2	1	21	2%
Comuna 14 Morrorrico	15	2	0	17	2%
Comuna 2 Nororiental	10	3	1	14	2%
Comuna 11 Sur Occidente	12	0	0	12	1%
Comuna 16 Lagos Del Cacique	10	1	0	11	1%
Total, General	784	71	11	866	100%

Comuna 3
 Representa el 15%
 del total de
 accidentalidad al
 con un total de 129
 siniestros

La comuna 3
 presenta el índice
 más alto de
 accidentalidad con
 lesionados con un
 total de 116 seguida

La comuna 3 presenta el
 índice más alto en víctimas
 fatales con un total de 13,



KM 4 VÍA GIRÓN - TELÉFONO:
 3174347156
 Código Postal: 680005
www.transitobucaramanga.gov.co
 Bucaramanga, Departamento de
 Santander, Colombia

SINIESTRALIDAD COMPARATIVA VIAL POR HIPÓTESIS AÑO 2023-2024

Siniestros viales por hipótesis años

Código	Hipótesis	Año 2023	Año 2024	Dif 2023-2024	% Dif 2023-2024	% acc en total 2024
112	Desobedecer señales	262	215	-47	-18%	25%
121	No mantener distancia de seguridad	76	88	12	16%	10%
116	Exceso de velocidad	51	53	2	4%	6%
103	Adelantar cerrando	19	11	-8	-42%	1%
122	Girar bruscamente	38	35	-3	-8%	4%
142	Semáforo en rojo	44	50	6	14%	6%
114	Embriaguez aparente	26	26	0	0%	3%
139	Falta de señales en vehículo varado	17	13	-4	-24%	2%
102	Adelantar por la derecha	11	3	-8	-73%	0%
409	Cruzar sin observar	24	48	24	100%	6%
104	Adelantar invadiendo vía	20	18	-2	-10%	2%
	Otras hipótesis	341	306	-35	-10%	35%
Total		929	866	-63	-7%	100%



El 25% de los siniestros viales corresponde en el año 2024 a desobedecer señales



El 10% de los siniestros viales corresponde en el año 2024 a no mantener distancia



El 6% de los siniestros viales corresponde en el año 2024 a semáforo en rojo



El 6% de los siniestros viales corresponde en el año 2024 a exceso de velocidad



KM 4 VÍA GIRÓN - TELÉFONO:
 3174347156
 Código Postal: 680005
www.transitobucaramanga.gov.co
 Bucaramanga, Departamento de Santander, Colombia

SINIESTRALIDAD VIAL COMPARATIVA TIPO DE VEHÍCULOS AÑO 2023-2024

Siniestros viales por tipo de vehículos

Total, vehículos involucrados	Año 2023	Año 2024	Dif 2023-2024	% Dif 2023-2024	% acc en total 2024
Automóvil	450	406	-44	-10%	26,4%
Campero	25	18	-7	-28%	1,2%
Camioneta	142	120	-22	-15%	7,8%
Micro	10	10	0	0%	0,7%
Buseta	28	24	-4	-14%	1,6%
Bus	26	13	-13	-50%	0,8%
Camión	44	39	-5	-11%	2,5%
Volqueta	1	4	3	300%	0,3%
Tracto camión	15	15	0	0%	1,0%
Motocicleta	919	861	-58	-6%	56,1%
Amaq agrícola	1	0	-1	-100%	0,0%
Bicicleta	24	21	-3	-13%	1,4%
Motocarro	3	0	-3	-100%	0,0%
Otro	3	5	2	67%	0,3%
Motociclo	2	0	-2	-100%	0,0%
Cuatrimoto	0	0	0	0%	0,0%
Total	1.693	1.536	-157	-9%	100%

El 26.4% correspondió a vehículos

El 7.8% correspondió a camionetas



El 56.1% correspondió a motocicletas

El 9.7% correspondió al restante



KM 4 VÍA GIRÓN - TELÉFONO:
 3174347156
 Código Postal: 680005
www.transitobucaramanga.gov.co
 Bucaramanga, Departamento de Santander, Colombia



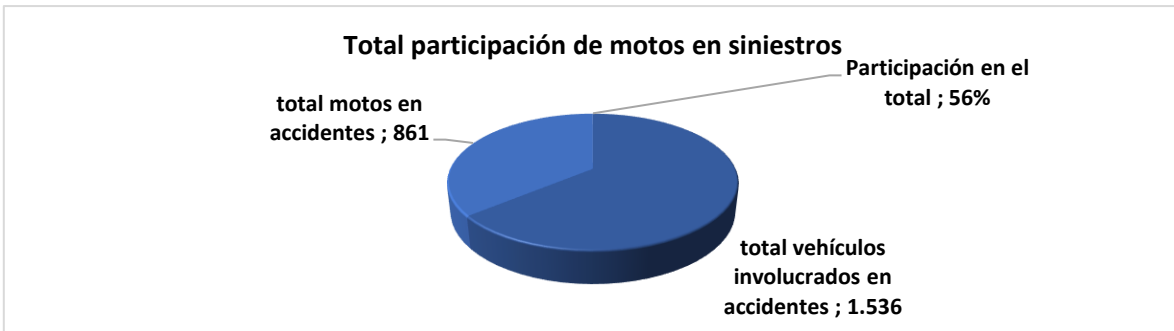
PROCESO: DIRECCIONAMIENTO ESTRATÉGICO	Serie: 132
INFORME GESTIÓN GRUPO CONTROL VIAL ENE-SEP.	Página 28 de 1



ACCIDENTALIDAD MOTOCICLISTAS AÑO 2024 ENE-SEP.

participación de motos en accidente

participación de motos en accidente	Total, motos
total, vehículos involucrados en siniestros	1.536
total, motos en siniestros	861
Participación en el total	56%



Motocicletas vinculadas en siniestros con lesionados

Motocicletas vinculadas en siniestros con lesionados	Total
total, motos en siniestros	861
total, motos vinculadas en siniestros con lesionados	694
Participación en el total con lesionados	81%



KM 4 VÍA GIRÓN -TELÉFONO:
3174347156
Código Postal: 680005
www.transitobucaramanga.gov.co
Bucaramanga, Departamento de
Santander, Colombia

Total, motociclistas lesionados en siniestros

Total, motociclistas lesionados en siniestros	Total
hombres	592
mujeres	102
total, lesionados	694

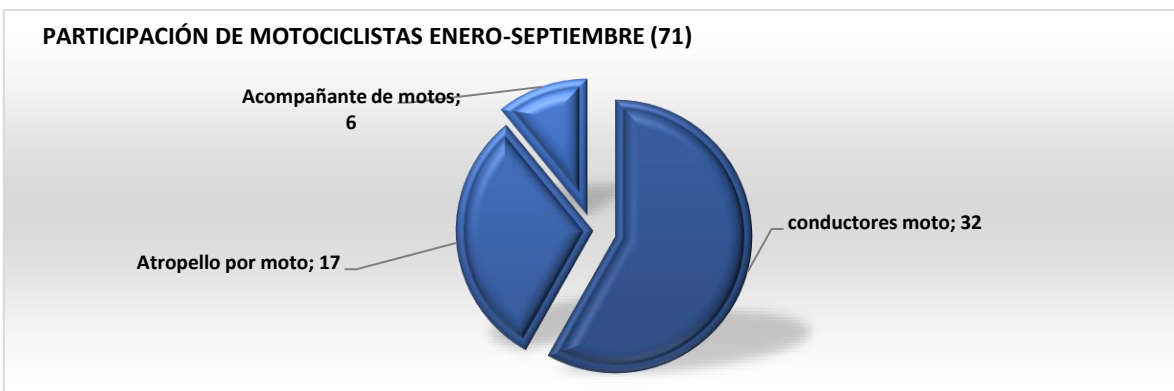
Total, motociclistas víctimas en siniestros

Total, motociclistas víctimas en siniestros	Total
hombres	32
mujeres	0
total, víctimas fatales	32

Participación de motociclistas en siniestros con víctimas fatales

Participación de motociclistas en siniestros con víctimas fatales	Total, víctimas enero a septiembre
conductores moto	32
Atropello por moto	17
Acompañante de motos	6
ciclista	0
Conductor otro vehículo con moto	0
total, participación en siniestros	55
participación motociclistas en las víctimas %	77%

Del total de víctimas (71) del año 2024. Los motociclistas están involucrados en 55 que corresponde al 77%.



KM 4 VÍA GIRÓN -TELÉFONO:
 3174347156
 Código Postal: 680005
www.transitobucaramanga.gov.co
 Bucaramanga, Departamento de Santander, Colombia



PROCESO: DIRECCIONAMIENTO ESTRATÉGICO	Serie: 132
INFORME GESTIÓN GRUPO CONTROL VIAL ENE-SEP.	Página 30 de 1



JAHIR ANDRÉS MANRIQUE BAUTISTA

Director General

ALONSO ARENAS PÉREZ

Comandante Grupo Control Vial

Proyecto

NIXON RICARDO GONZÁLEZ



KM 4 VÍA GIRÓN -TELÉFONO:
3174347156
Código Postal: 680005
www.transitobucaramanga.gov.co
Bucaramanga, Departamento de
Santander, Colombia