

7-1-2025



Alcaldía de
Bucaramanga

JAIME ANDRÉS
BELTRÁN MARTÍNEZ
ALCALDE 2024 - 2027



INFORME GESTIÓN GRUPO CONTROL VIAL SINIESTRALIDAD VIAL

ENERO-DICIEMBRE 2024

Proyecto
NIXON RICARDO GONZÁLEZ



PROCESO: DIRECCIONAMIENTO ESTRATÉGICO	Serie: 132
INFORME GESTIÓN GRUPO CONTROL VIAL ENE-DIC.	Página 1 de 1



Tabla de contenido

Grupo Control Vial	3
Misión	4
Visión	4
INFORME GESTIÓN MESES ENE-DIC. AÑO 2024	5
A) Reducción de la accidentalidad.	5
B) Efectivo control sobre el comportamiento vial de conductores y peatones.	6
C) Mejoramiento de la movilidad en la Ciudad.	6
SINIESTROS VIALES COMPARATIVA EN BUCARAMANGA AÑOS 2023- 2024 ENE-DIC.	7
Comparativo siniestros viales años 2023-2024.....	8
Resúmenes siniestros viales año 2024.....	9
Histórico total siniestros viales años 2010-2024 ene-dic.....	10
Históricos siniestros con víctimas fatales años 2010-2024 ene-dic.....	11
Histórico personas lesionadas en siniestros viales años 2010-2024 ene-dic.....	12
SINIESTRALIDAD COMPARATIVA VIAL POR MESES AÑO 2023-2024	13
Total, siniestros por mes	13
Total, siniestros con víctimas por mes	14
Total, siniestros con lesionados por mes	15
SINIESTRALIDAD COMPARATIVA VIAL POR CLASE AÑO 2023-2024	16
Clase de incidente vial total	16
Víctimas por Clase de incidente	17
Lesionados por Clase de siniestros	18
SINIESTRALIDAD COMPARATIVA VIAL POR DÍA AÑO 2023-2024	19
Siniestros por día.....	19
Víctimas fatales por día.....	20
Lesionados por día	21
SINIESTRALIDAD COMPARATIVA VIAL POR HORA AÑO 2023-2024	22
Siniestros por horas	22
Víctimas por horas	22
Lesionados por horas	22
SINIESTRALIDAD COMPARATIVA VIAL POR EDAD AÑO 2023-2024	23



KM 4 VÍA GIRÓN -TELÉFONO:
3174347156
Código Postal: 680005
www.transitobucaramanga.gov.co
Bucaramanga, Departamento de
Santander, Colombia



PROCESO: DIRECCIONAMIENTO ESTRATÉGICO	Serie: 132
INFORME GESTIÓN GRUPO CONTROL VIAL ENE-DIC.	Página 2 de 1



Víctimas fatales por edad 23

Lesionados por edad 24

SINIESTRALIDAD COMPARATIVA VIAL POR CONDICIÓN DE VÍCTIMA AÑO 2023-2024 25

Víctimas fatales por condición 25

Lesionados por condición 26

SINIESTRALIDAD VIAL POR PUNTOS CRÍTICOS AÑO 2024 27

Puntos críticos siniestros viales..... 27

MAPA SINIESTRALIDAD VIAL BUCARAMANGA AÑO 2024 28

SINIESTRALIDAD VIAL POR COMUNAS AÑO 2024 29

Siniestros viales por comunas viales año 2024 29

SINIESTRALIDAD COMPARATIVA VIAL POR HIPÓTESIS AÑO 2023-2024 30

Siniestros viales por hipótesis años 30

SINIESTRALIDAD VIAL COMPARATIVA TIPO DE VEHÍCULOS AÑO 2023-2024 31

Siniestros viales por tipo de vehículos 31

ACCIDENTALIDAD MOTOCICLISTAS AÑO 2024 ENE-DIC. 32

participación de motos en accidente 32

Motocicletas vinculadas en siniestros con lesionados 32

Total, motociclistas lesionados en siniestros 33

Total, motociclistas víctimas en siniestros 33

Participación de motociclistas en siniestros con víctimas fatales 33



KM 4 VÍA GIRÓN - TELÉFONO:
3174347156
Código Postal: 680005
www.transitobucaramanga.gov.co
Bucaramanga, Departamento de
Santander, Colombia



PROCESO: DIRECCIONAMIENTO ESTRATÉGICO	Serie: 132
INFORME GESTIÓN GRUPO CONTROL VIAL ENE-DIC.	Página 3 de 1



Grupo Control Vial

El Grupo de Control Vial de la Dirección de Tránsito de Bucaramanga es un grupo misional de carácter operativo, encargado de realizar el Control al tránsito vehicular, peatonal y la seguridad vial en el municipio de Bucaramanga para la prevención de siniestros de tránsito, recuperación del espacio público, control de la movilidad de la ciudad, atención de manera eficiente de los Planes de manejo de tráfico, regulación y presencia vial con énfasis en las horas pico y levantamiento de siniestros, en el marco de la Ley 769 de 2002 – Código Nacional de Tránsito Terrestre, Ley 1310 de 2009, Acuerdo Municipal 013 de Junio de 2020 Plan de desarrollo 2024–2027 “Bucaramanga Avanza Segura” y en cumplimiento del propósito misional de la Dirección de Tránsito de Bucaramanga - D.T.B.

El grupo Control Vial se encuentra adscrito a la Subdirección Técnica de la Dirección de Tránsito de Bucaramanga, conformado por funcionarios que tienen la capacidad de realizar labores sobre campo, es decir desarrollan su labor en la calle en actividades de cultura vial, prevención, operativas de control, regulación, conocimiento de siniestros y demás acciones inherentes a su cargo. De acuerdo con las funciones asignadas por las normas nacionales se clasifican en:

- a) De prevención y seguridad vial: garantizan y regulan la circulación vehicular y peatonal; vigilan, controlan e intervienen en el cumplimiento de las normas de tránsito y transporte terrestre -art. 116 de la Ley 769 del 2002; preservan y controlan el espacio público, controlan el estacionamiento sobre andenes, zonas verdes, separadores viales y vías peatonales en general; atienden quejas ciudadanas en relación con el buen funcionamiento del tránsito y transporte; ejercen control vehicular en las entradas y salidas de la ciudad; con el fin de prevenir siniestros realizan operativos de embriaguez, de control del transporte informal escolar, de control de taxis y de vehículos de carga; imponen comparendos (Arts. 129, 135 y 147, Ley 769 del 2002).
- b) De educación y prevención: tales como campañas en las vías públicas, universidades, colegios, centros comerciales, entre otros, y charlas educativas a los conductores, a peatones, motociclistas, ciclistas, etc.
- c) De atención de hechos de accidentalidad en el área de su jurisdicción. En desarrollo de tal función los Agentes de Tránsito levantan informes descriptivos en caso de siniestros de tránsito y los remiten al organismo de tránsito competente (arts. 144, 145 y 149 ibidem).
- d) Funciones de policía judicial de acuerdo con la Ley 906 del 2004, Código de Procedimiento Penal.”



KM 4 VÍA GIRÓN -TELÉFONO:
3174347156
Código Postal: 680005
www.transitobucaramanga.gov.co
Bucaramanga, Departamento de
Santander, Colombia



PROCESO: DIRECCIONAMIENTO ESTRATÉGICO	Serie: 132
INFORME GESTIÓN GRUPO CONTROL VIAL ENE-DIC.	Página 4 de 1



Misión

La misión del Grupo Control Vial de la Dirección de Tránsito de Bucaramanga está direccionada en dirigir, organizar y controlar todo lo relacionado con el tránsito municipal de vehículos y personas, velar por el cumplimiento de las disposiciones sobre la materia, rendir los informes que le soliciten las autoridades superiores

Visión

Para el año 2024 el Grupo Control Vial se proyectara como un área moderna, confiable y líder en la prestación de servicios profesionales de alta calidad articulada a otras dependencias de la Dirección de Tránsito de Bucaramanga, con el fin de garantizar el desarrollo eficaz y eficiente de estrategias de prevención, cultura ciudadana, señalización y control vial, con estrategias, acciones, programas y regulación del tránsito vehicular y peatonal, para mejorar la Seguridad Vial en el Municipio de Bucaramanga disminuir la Accidentalidad y la Congestión vehicular en la Ciudad.



KM 4 VÍA GIRÓN -TELÉFONO:
3174347156
Código Postal: 680005
www.transitobucaramanga.gov.co
Bucaramanga, Departamento de
Santander, Colombia



PROCESO: DIRECCIONAMIENTO ESTRATÉGICO	Serie: 132
INFORME GESTIÓN GRUPO CONTROL VIAL ENE-DIC.	Página 5 de 1



INFORME GESTIÓN MESES ENE-DIC. AÑO 2024

Durante el año 2024 el trabajo del cuerpo motorizado se enmarcó en la ejecución de los Planes de Acción establecidos durante y para el año 2024, donde se mantuvo la recuperación del espacio público, así como el control al transporte informal, reducción de la accidentalidad, atención de manera eficaz y eficiente los Planes de manejo de Tráfico, respuesta a las diferentes quejas, acciones populares, tutelas, etc... Realizadas por la comunidad, y en especial todas aquellas actividades encaminadas a mejorar la movilidad de la ciudad, ejerciendo regulación y presencia vial en especial en las horas pico.

Por ser un Grupo de carácter operativo las metas propuestas se enmarcaron, dentro de los siguientes aspectos:

- A. Reducción de la accidentalidad.
- B. Efectivo control sobre el comportamiento vial de conductores y peatones.
- C. Mejoramiento de la movilidad en la ciudad.

A) Reducción de la accidentalidad.

Con la finalidad de lograr una efectiva labor por parte de todas las unidades adscritas al Grupo Control Vial, se adelantaron las siguientes actividades, las cuales tienen como finalidad reducir los índices de accidentalidad:

- Realizar controles móviles con énfasis en: embriaguez, transporte informal, transporte colectivo en el nivel ordinario, ejecutivo y mixto, uso de elementos de seguridad por parte de los motociclistas (cascos, chalecos, etc.), utilización de cinturones de seguridad, entre otros.
- Regulación y control vial.
- Recuperación del espacio público de vehículos mal estacionados.
- Trabajo articulado previa programación con el Grupo de Cultura vial en actividades relacionadas con las Normas de Tránsito y prevención de la Accidentalidad
- Acompañamiento a las labores de señalización para prevención de la accidentalidad



KM 4 VÍA GIRÓN -TELÉFONO:
3174347156
Código Postal: 680005
www.transitobucaramanga.gov.co
Bucaramanga, Departamento de
Santander, Colombia



PROCESO: DIRECCIONAMIENTO ESTRATÉGICO	Serie: 132
INFORME GESTIÓN GRUPO CONTROL VIAL ENE-DIC.	Página 6 de 1



B) Efectivo control sobre el comportamiento vial de conductores y peatones.

Para el efectivo control sobre el comportamiento vial, se realizaron varias acciones que llegaron a un buen término:

- Ubicación de personal en los sectores de mayor conflicto vial.
- Despejes de zonas de uso exclusivo de peatones.
- Establecimiento de puntos de control al servicio público (rutas, paraderos de buses, zonas de taxis, servicio no autorizado, entre otros).
- Actividades de Cultura vial, en sector de intervención vial.
- Visitas técnicas para la atención de las solicitudes y peticiones de la comunidad en general.
- Sectorización de las actividades de las Unidad de Bloqueo de infractores - UBÍ (cepos) en distintas zonas y sectores de la ciudad.

C) Mejoramiento de la movilidad en la Ciudad.

Para la movilidad efectiva en la ciudad se desarrollaron actividades como:

- Reducción en los tiempos de respuestas a los siniestros viales, para dar un desplazamiento ágil.
- Regulación de tránsito en intersecciones semaforizadas por fallas de energía o daños y/o congestión vial.
- Coordinación de eventos especiales programables (EEP) y no programables (EENP) como: ciclo paseos, eventos deportivos, marchas, protestas, desfiles, eventos sociales, funerales, visitas de personajes ilustres a la ciudad, día sin carro, semana de la bicicleta, entre otras.
- Regulación en sitios de conflictos viales, donde se presente incremento considerable del flujo vehicular, para dar mayor movilidad.

A continuación, se presentan los resultados obtenidos durante los meses de enero-diciembre año 2024 por parte del grupo de control vial (Indicadores – Estadísticas).



KM 4 VÍA GIRÓN -TELÉFONO:
3174347156
Código Postal: 680005
www.transitobucaramanga.gov.co
Bucaramanga, Departamento de
Santander, Colombia



PROCESO: DIRECCIONAMIENTO ESTRATÉGICO	Serie: 132
INFORME GESTIÓN GRUPO CONTROL VIAL ENE-DIC.	Página 7 de 1



Alcaldía de
Bucaramanga
JAIME ANDRÉS
BELTRÁN MARTÍNEZ
ALCALDE 2024 - 2027

SINIESTROS VIALES COMPARATIVA EN BUCARAMANGA AÑOS 2023- 2024 ENE-DIC.



KM 4 VÍA GIRÓN - TELÉFONO:
3174347156
Código Postal: 680005
www.transitobucaramanga.gov.co
Bucaramanga, Departamento de
Santander, Colombia



PROCESO: DIRECCIONAMIENTO ESTRATÉGICO	Serie: 132
INFORME GESTIÓN GRUPO CONTROL VIAL ENE-DIC.	Página 8 de 1



Comparativo siniestros viales años 2023-2024.

Accidentalidad comparativa enero a diciembre años 2023-2024					
Clase de accidente	Año 2023	Año 2024	Diferencia 2023-2024	% Dif	% acc en total 2024
Accidentes con víctimas fatales	88	89	1	1%	8%
Accidentes con lesionados	1.113	1.072	-61	-5%	-91%
Accidentes solo daños	33	14	-19	-58%	1%
Total	1.254	1.175	-79	-6%	100%
Víctimas fatales en los accidentes y lesionados en accidentes					
Víctimas en los accidentes	88	89	1	1%	
Personas lesionadas en los accidentes	1.864	1.686	-178	-10%	

Durante el año 2024, se registraron un total de **1.175** siniestros viales, una disminución del **6%** respecto al mismo periodo de 2023. Los siniestros se desglosan de la siguiente manera:

Se reportaron **89** siniestros con víctimas fatales, un incremento del **1%** en comparación con los **88** siniestros viales del mismo periodo en 2023 (**datos verificados por Medicina Legal**).

- Hubo **1.072** siniestros con lesionados, una reducción del **5%** respecto al año 2023, lo que representa **-61** siniestros menos.
- En estos **1.072** siniestros, resultaron lesionadas **1.686** personas, **178** menos que el mismo periodo de 2023, lo que equivale a una disminución del **-10%**
- Se registraron **14** siniestros con solo daños materiales, **19** menos que el mismo periodo de 2023, lo que representa una disminución del **58%**



KM 4 VÍA GIRÓN -TELÉFONO:
3174347156
Código Postal: 680005
www.transitobucaramanga.gov.co
Bucaramanga, Departamento de
Santander, Colombia



PROCESO: DIRECCIONAMIENTO ESTRATÉGICO

Serie: 132

INFORME GESTIÓN GRUPO CONTROL VIAL ENE-DIC.

Página 9 de 1



Alcaldía de Bucaramanga
JAIME ANDRÉS BELTRÁN MARTÍNEZ
ALCALDE 2024 - 2027

Resúmenes siniestros viales año 2024

DIRECCIÓN DE TRÁNSITO DE BUCARAMANGA																
ACCIDENTALIDAD ACUMULATIVA AÑO 2024						GRUPO			CONTROL VIAL			PERIODO DE ACCIDENTALIDAD				
OFICINA		ESTADÍSTICAS				COORDINADOR			ALONSO ARENAS PEREZ			ENE-DIC AÑO 2024				
DIRECCIÓN		KILÓMETRO 4 VÍA GIRÓN				E-MAIL			controlvial@transitobucaramanga.gov.co							
CIUDAD		BUCARAMANGA				TELÉF.			6809966 EXT 200 FAX 809966 EXT 200							
1. CANTIDAD Y CLASE DE ACCIDENTE				4. POR HORAS				5. EDAD Y SEXO DE LAS VÍCTIMAS						7. CLASE DE VEHÍCULO INVOLUCRADO		
CLASE	Total Accidentes	Total Muertos	Total Lesionados	Horas	Total Accidentes	Total Muertos	Total Lesionados	Edad	Total víctimas			Total Lesionados			Tipo de vehículo	Cantidad
Choque	947	56	1.389	0 A 1	24	1	31	< 5	Hombres	Mujeres	Total	Hombres	Mujeres	Total	AUTOMOVIL	552
Atropello	212	29	284	1 A 2	23	6	25	5 a 14	0	1	1	0	5	5	CAMPERO	29
Volcamiento	7	2	7	10 A 11	73	3	114	15 a 24	0	1	0	21	405	98	CAMIONETA	156
Cáida ocupante	8	2	6	11 A 12	54	2	77	25 a 34	22	3	25	423	96	519	MICRO	11
Incendio	0	0	0	12 A 13	68	3	101	35 a 44	9	2	11	247	48	295	BUSETA	36
Otro	0	0	0	13 A 14	59	5	79	45 a 59	10	1	11	178	42	220	BUS	24
Sin información	0	0	0	14 A 15	65	0	99	> 59	14	6	20	93	32	125	CAMIÓN	51
Total	1.174	89	1.686	15 A 16	52	0	83	Desconocida	0	0	0	0	0	0	TRACTO CAMIÓN	17
2. ACCIDENTES POR MESES				6. CONDICIÓN Y SEXO DE LAS VÍCTIMAS				8. CLASE DE SERVICIO								
MESES	Total Accidentes	Total Muertos	Total Acc con Heridos	Condición	Total víctimas			Total Lesionados			Servicio	Cantidad				
Enero	92	10	81	Peatón	Hombres	Mujeres	Total	Hombres	Mujeres	Total	OFICIAL	13				
Febrero	84	4	80	Motociclista	43	0	43	1.120	168	1.288	PUBLICO	336				
Marzo	115	7	107	Conductor	3	1	4	109	15	124	PARTICULAR	1.743				
Abril	107	15	91	Pasajero	2	1	3	12	49	61	DIPLOMATICO	0				
Mayo	81	4	75	Ciclista	2	0	2	22	5	27	SIN INFORMACION	0				
Junio	71	8	62	Acompañante moto	4	5	9	17	36	53	TOTAL	2.092				
Julio	105	10	92	Sin información	0	0	0	0	0	0	OFICIAL	13				
Agosto	109	9	100	Total	76	13	89	1.359	327	1.686	PUBLICO	336				
Septiembre	101	4	95	10. CAUSAS PRINCIPALES						9. CONDUCTORES POR SEXO						
Octubre	96	3	93	Código	HIPÓTESIS		Cantidad	Sexo	Cantidad							
Noviembre	100	8	91	112	DESOBEDECER SEÑALES		303	Masculino	1.698							
Diciembre	114	7	105	121	NO MANTENER DISTANCIA DE SEGURIDAD		118	Femenino	394							
Sin información	0	0	0	116	EXCESO DE VELOCIDAD		78	Sin información	0							
Total	1.175	89	1.072	103	ADELANTAR CERRANDO		20	Total	2.092							
3. ACCIDENTES POR DÍAS				4.1 POR PERÍODOS DEL DÍA				Otras hipótesis								
DÍAS	Total Accidentes	Total Muertos	Total lesionados	Periodo	Total Accidentes	Total Muertos	Total Lesionados	104	ADELANTAR INVADIENDO VÍA	31						
Lunes	170	16	236	Díurnos	584	50	844	OTRAS HIPÓTESIS	378							
Martes	161	9	235	Nocturno	591	39	842	TOTAL	1.175							
Miércoles	154	5	231	Desconocido	0	0	0									
Jueves	172	9	241	TOTAL	1.175	89	1.686									
Viernes	159	13	208													
Sábado	191	14	284													
Domingo	168	23	251													
Sin información	0	0	0													
Total	1.175	89	1.686													



KM 4 VÍA GIRÓN - TELÉFONO:
3174347156
Código Postal: 680005
www.transitobucaramanga.gov.co
Bucaramanga, Departamento de Santander, Colombia

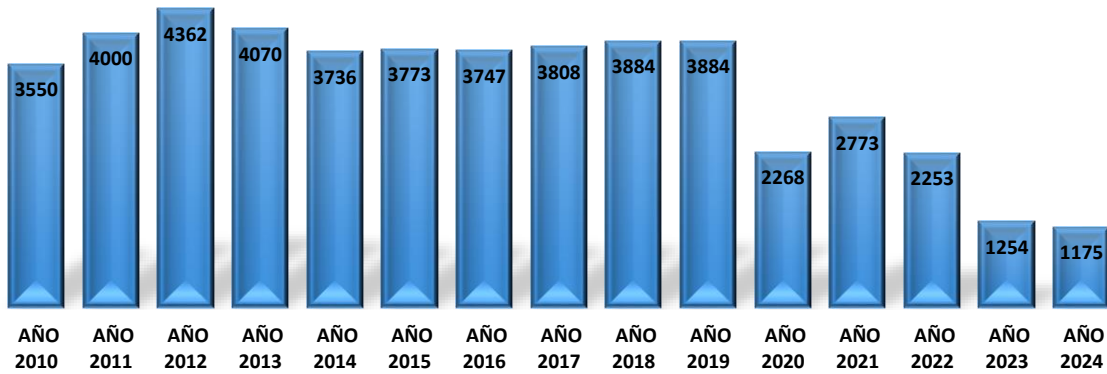


PROCESO: DIRECCIONAMIENTO ESTRATÉGICO	Serie: 132
INFORME GESTIÓN GRUPO CONTROL VIAL ENE-DIC.	Página 10 de 1



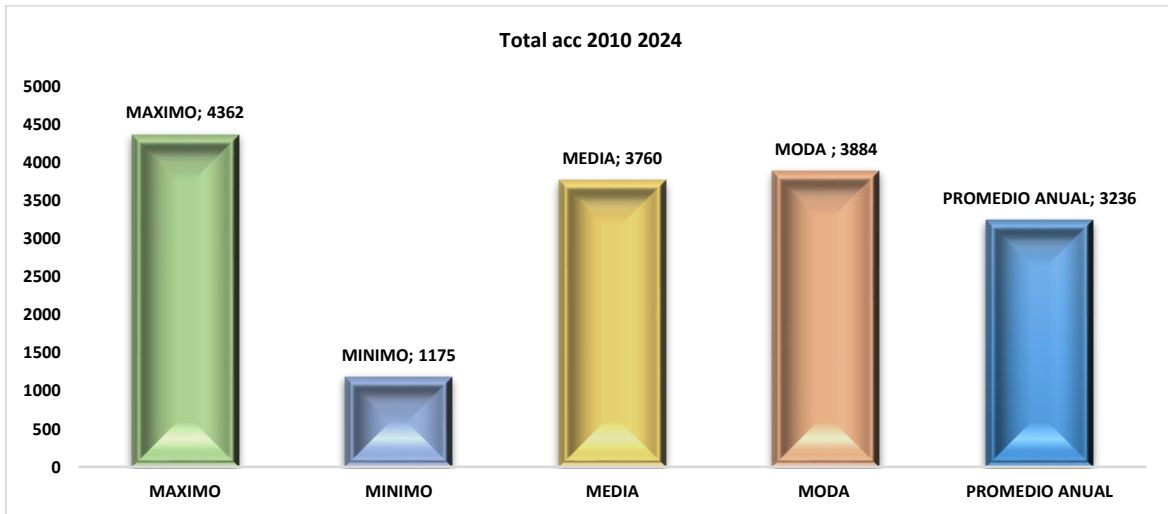
Histórico total siniestros viales años 2010-2024 ene-dic.

Histórico siniestralidad vial meses ene-dic años 2010-2024



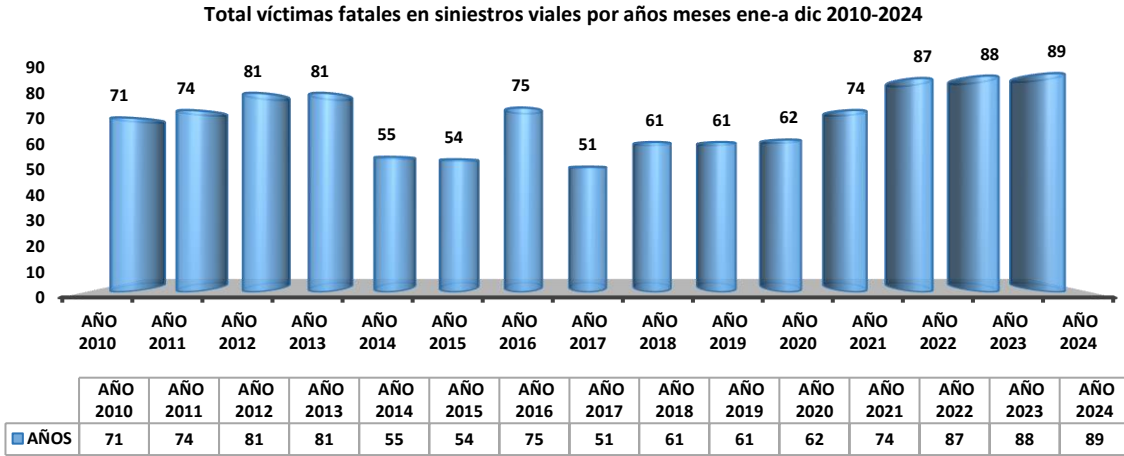
Durante los meses enero a noviembre, en el periodo de 2010 a 2024 se registró un promedio de 3.236 siniestros viales anuales. El año con el mayor número de siniestros fue 2012, con 4.362 siniestros, mientras que el año con menor número fue 2024, con 1.175 siniestros. Entre 2023 y 2024, se observó una reducción de 79 siniestros viales, lo que representa una disminución del -6%.

La media de siniestros viales para estos 15 años fue de 3.760, con una moda de 3.884 y un promedio de 3.236.



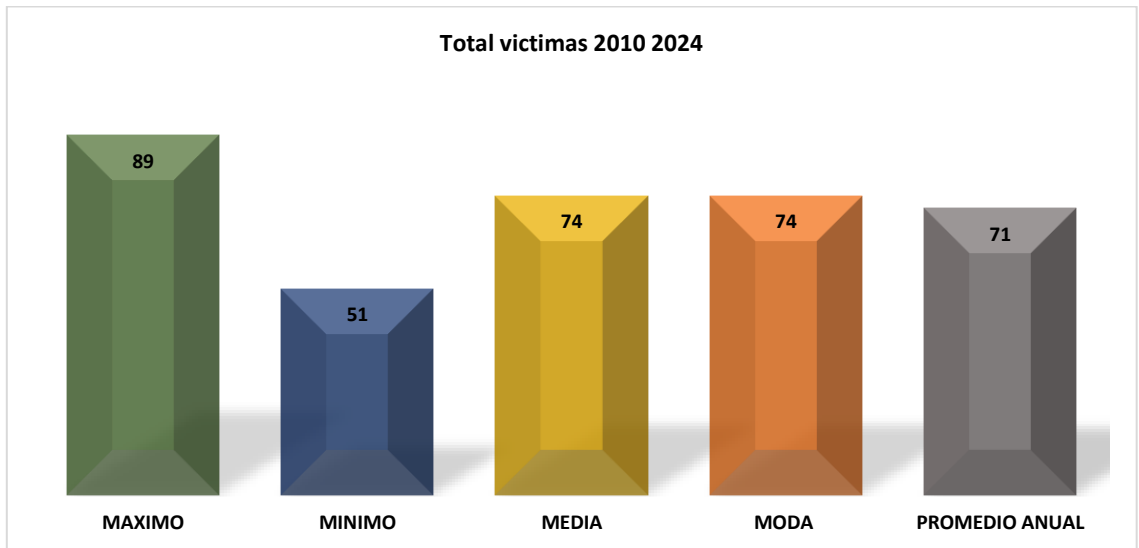
KM 4 VÍA GIRÓN -TELÉFONO:
3174347156
Código Postal: 680005
www.transitobucaramanga.gov.co
Bucaramanga, Departamento de
Santander, Colombia

Históricos siniestros con víctimas fatales años 2010-2024 ene-dic.

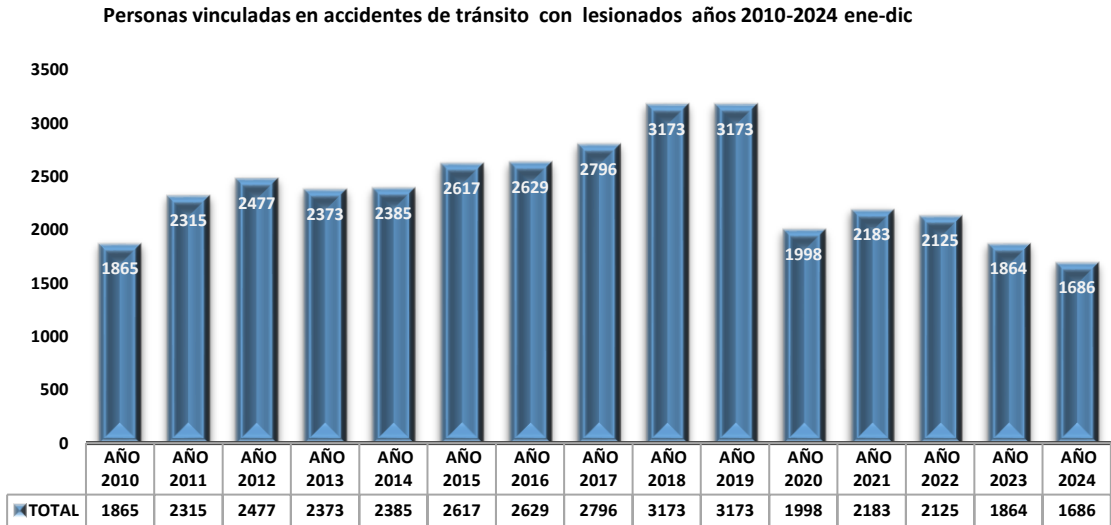


Entre los años 2010 y 2024, durante los meses de enero a diciembre, se registró un promedio anual de 71 víctimas fatales en siniestros viales. Según el gráfico, el año con mayor accidentalidad con víctimas fatales fue 2024, con un total de 89, seguido de 2023, con 88 víctimas. Entre 2023 y 2024 se observó un incremento de una víctima, lo que representa un aumento del 1%.

El promedio anual de víctimas fatales entre 2010 y 2024 fue de 71, con una media anual de 74 y una moda de 74, el año de menor siniestros viales con víctimas fue 2017 con 51.

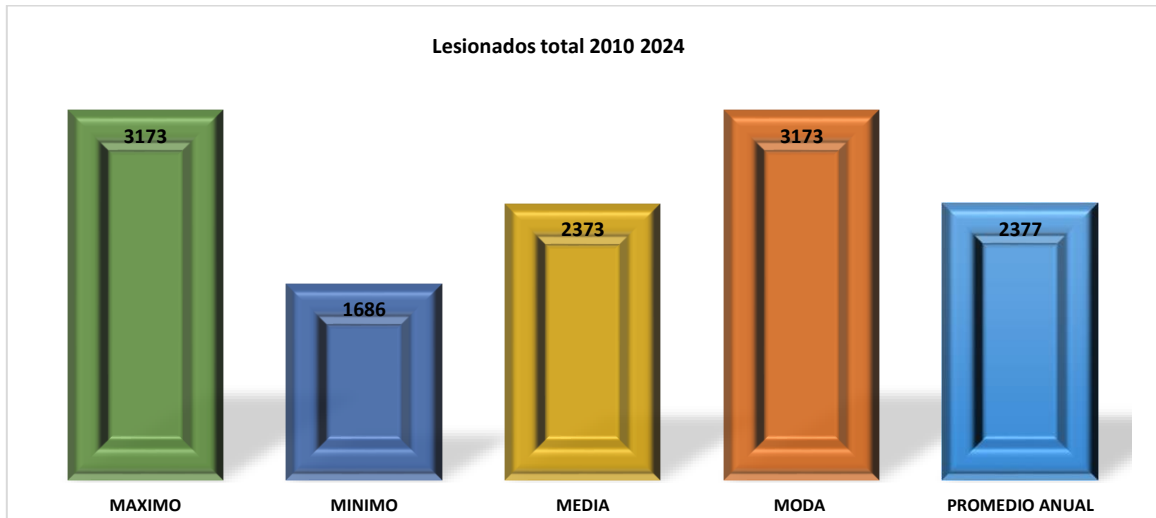


Histórico personas lesionadas en siniestros viales años 2010-2024 ene-dic.



Entre los años 2010 y 2024, durante los meses de enero a diciembre, se registró un promedio anual de 2.377 personas lesionadas en siniestros viales. El año con el mayor número de personas lesionadas fue 2019, con 3.173, mientras que el 2024 tuvo el menor número, con 1.686. Entre 2023 y 2024 se observó una reducción de 178 personas lesionadas, lo que representa una disminución del -10%.

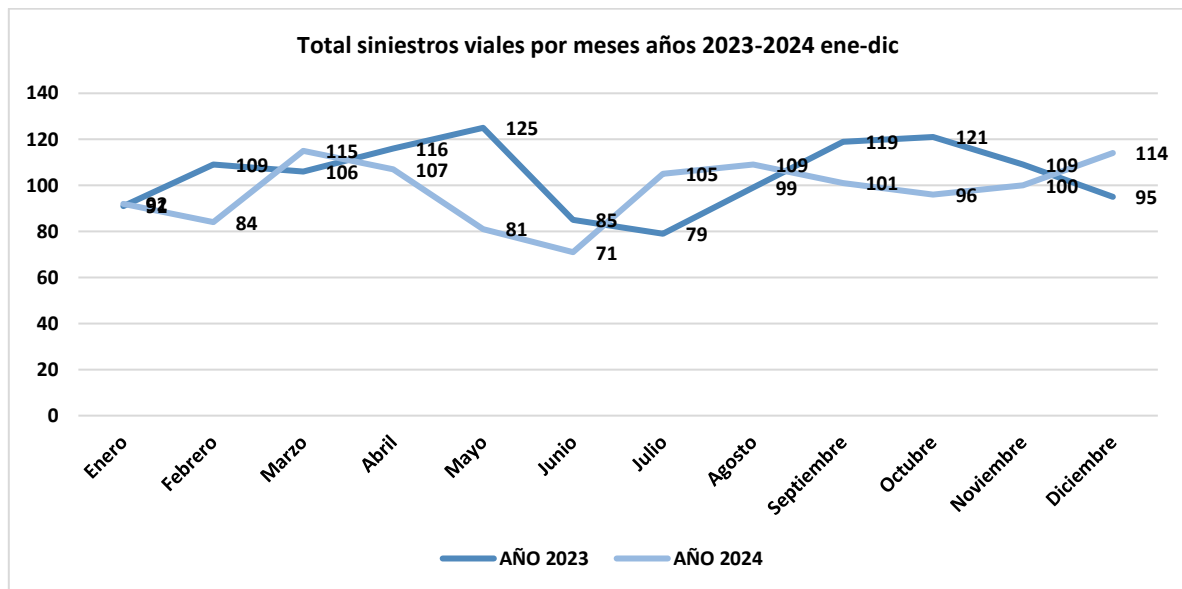
La media de personas lesionadas durante estos 15 años fue de 2.373, con un promedio anual de 2.377. La moda en este periodo fue de 3.173.



SINIESTRALIDAD COMPARATIVA VIAL POR MESES AÑO 2023-2024

Total, siniestros por mes

Accidentes por mes	Año 2023	Año 2024	Dif 2023-2024	% Dif 2023-2024	% acc en total 2024
Enero	91	92	1	1%	8%
Febrero	109	84	-25	-23%	7%
Marzo	106	115	9	8%	10%
Abril	116	107	-9	-8%	9%
Mayo	125	81	-44	-35%	7%
Junio	85	71	-14	-16%	6%
Julio	79	105	26	33%	9%
Agosto	99	109	10	10%	9%
Septiembre	119	101	-18	-15%	9%
Octubre	121	96	-25	-21%	8%
Noviembre	109	100	-9	-8%	9%
Diciembre	95	114	19	20%	10%
Total	1.254	1.175	-79	-6%	100%



KM 4 VÍA GIRÓN - TELÉFONO:
 3174347156
 Código Postal: 680005
www.transitobucaramanga.gov.co
 Bucaramanga, Departamento de Santander, Colombia

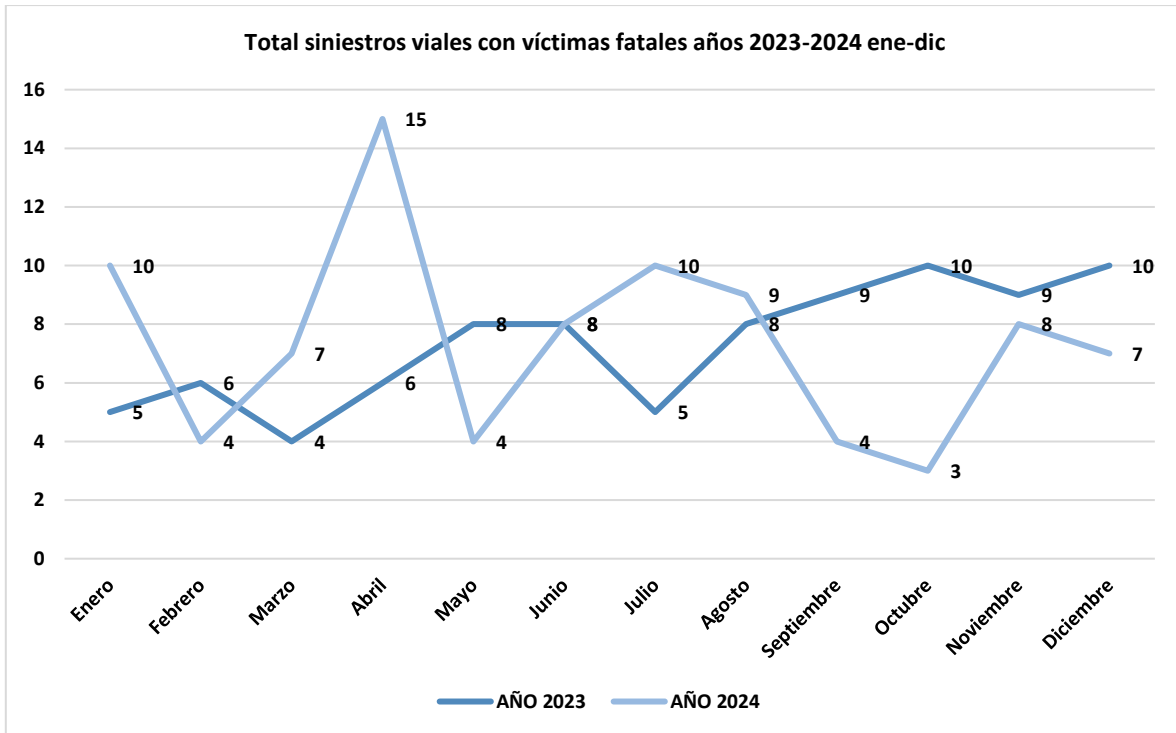


PROCESO: DIRECCIONAMIENTO ESTRATÉGICO	Serie: 132
INFORME GESTIÓN GRUPO CONTROL VIAL ENE-DIC.	Página 14 de 1



Total, siniestros con víctimas por mes

Accidentes con víctimas por mes	Año 2023	Año 2024	Dif 2023-2024	% Dif 2023-2024	% acc en total 2024
Enero	5	10	5	100%	11%
Febrero	6	4	-2	-33%	4%
Marzo	4	7	3	75%	8%
Abril	6	15	9	150%	17%
Mayo	8	4	-4	-50%	4%
Junio	8	8	0	0%	9%
Julio	5	10	5	100%	11%
Agosto	8	9	1	13%	10%
Septiembre	9	4	-5	-56%	4%
Octubre	10	3	-7	-70%	3%
Noviembre	9	8	-1	-11%	9%
Diciembre	10	7	-3	-30%	8%
Total	88	89	1	1%	100%



KM 4 VÍA GIRÓN - TELÉFONO:
3174347156
Código Postal: 680005
www.transitobucaramanga.gov.co
Bucaramanga, Departamento de
Santander, Colombia

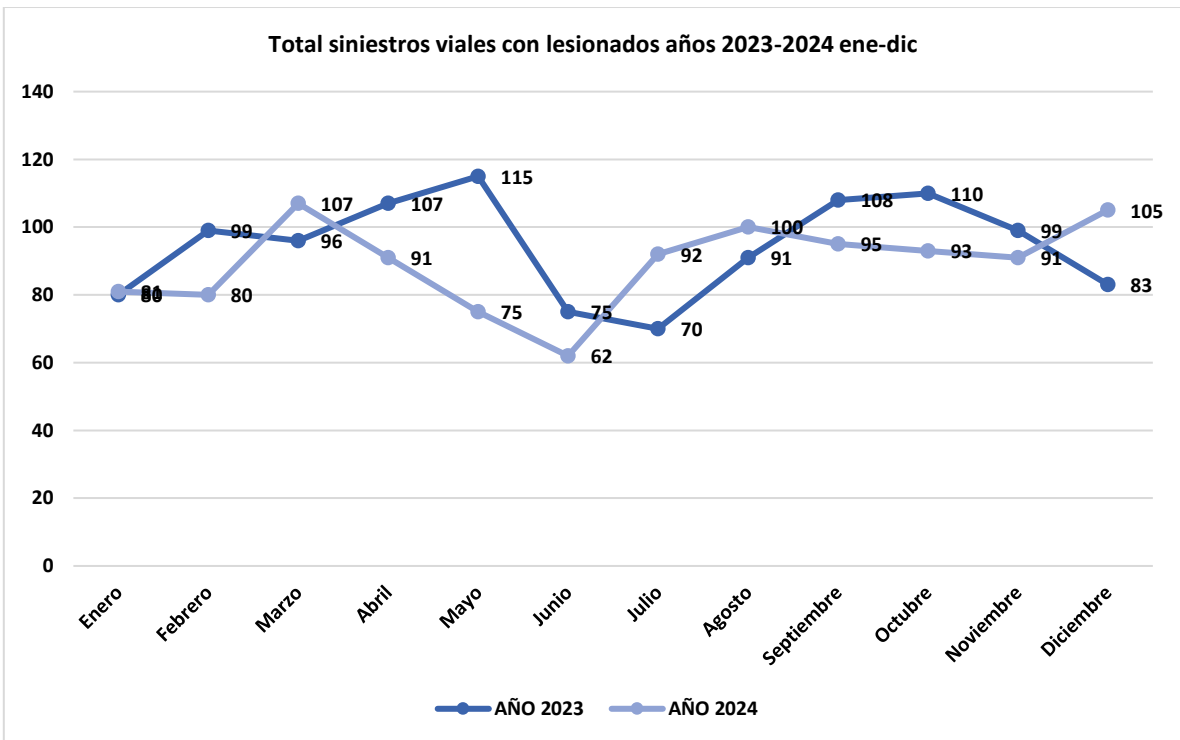


PROCESO: DIRECCIONAMIENTO ESTRATÉGICO	Serie: 132
INFORME GESTIÓN GRUPO CONTROL VIAL ENE-DIC.	Página 15 de 1



Total, siniestros con lesionados por mes

Accidentes con lesionados por mes	Año 2023	Año 2024	Dif 2023-2024	% Dif 2023-2024	% acc en total 2024
Enero	80	81	1	1%	8%
Febrero	99	80	-19	-19%	7%
Marzo	96	107	11	11%	10%
Abril	107	91	-16	-15%	8%
Mayo	115	75	-40	-35%	7%
Junio	75	62	-13	-17%	6%
Julio	70	92	22	31%	9%
Agosto	91	100	9	10%	9%
Septiembre	108	95	-13	-12%	9%
Octubre	110	93	-17	-15%	9%
Noviembre	99	91	-8	-8%	8%
Diciembre	83	105	22	27%	10%
Total	1.133	1.072	-61	-5%	100%



KM 4 VÍA GIRÓN - TELÉFONO:
3174347156
Código Postal: 680005
www.transitobucaramanga.gov.co
Bucaramanga, Departamento de
Santander, Colombia



PROCESO: DIRECCIONAMIENTO ESTRATÉGICO	Serie: 132
INFORME GESTIÓN GRUPO CONTROL VIAL ENE-DIC.	Página 16 de 1

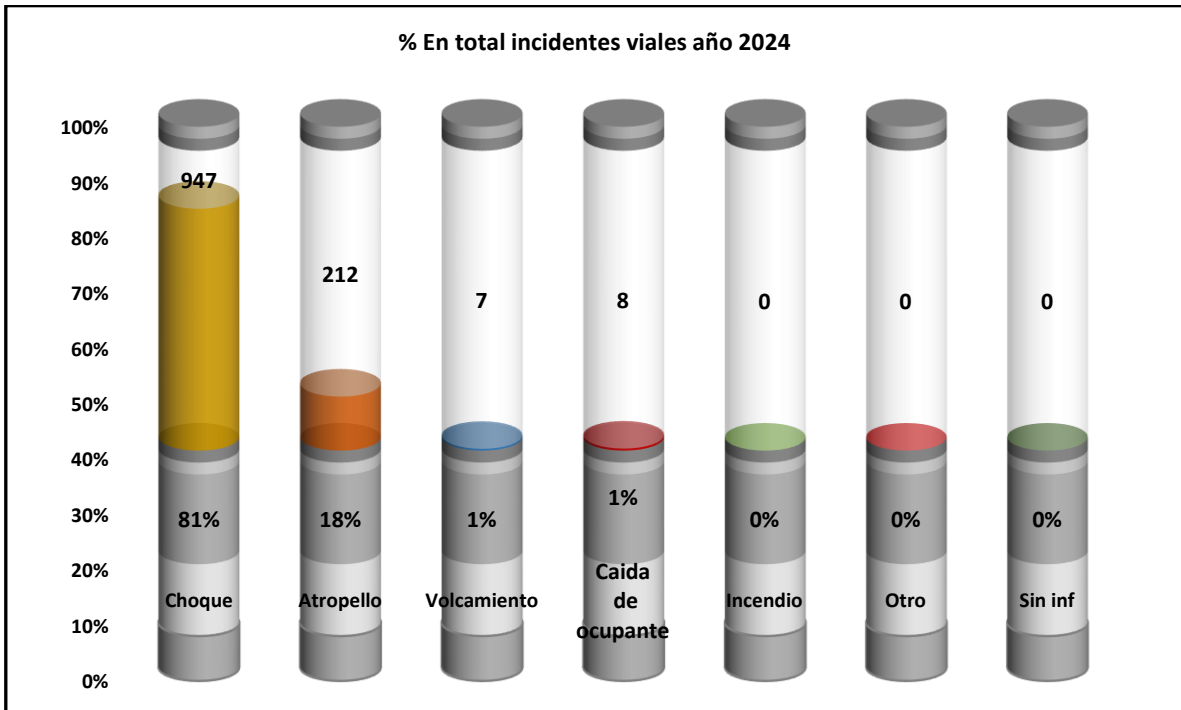


SINIESTRALIDAD COMPARATIVA VIAL POR CLASE AÑO 2023-2024

Clase de incidente vial total

Clase accidentes	Año 2023	Año 2024	Dif 2023-2024	% Dif 2023-2024	% acc en total 2024
Choque	1.033	947	-86	-8%	81%
Atropello	180	212	32	18%	18%
Volcamiento	20	7	-13	-65%	1%
Caída ocupante	13	8	-5	-38%	1%
Otro	8	0	-8	-100%	0%
Total	1.254	1.174	-80	-6%	100%

Durante los meses de enero a diciembre de 2024, se observó una disminución del 6% en siniestros viales en comparación con el mismo periodo de 2023, representado en 80 siniestros menos. Del total de siniestros en 2024, el 81% correspondió a choques, el 18% a atropellos, el 1% a volcamientos y el 1% a caída de ocupante.



KM 4 VÍA GIRÓN -TELÉFONO:
3174347156
Código Postal: 680005
www.transitobucaramanga.gov.co
Bucaramanga, Departamento de
Santander, Colombia



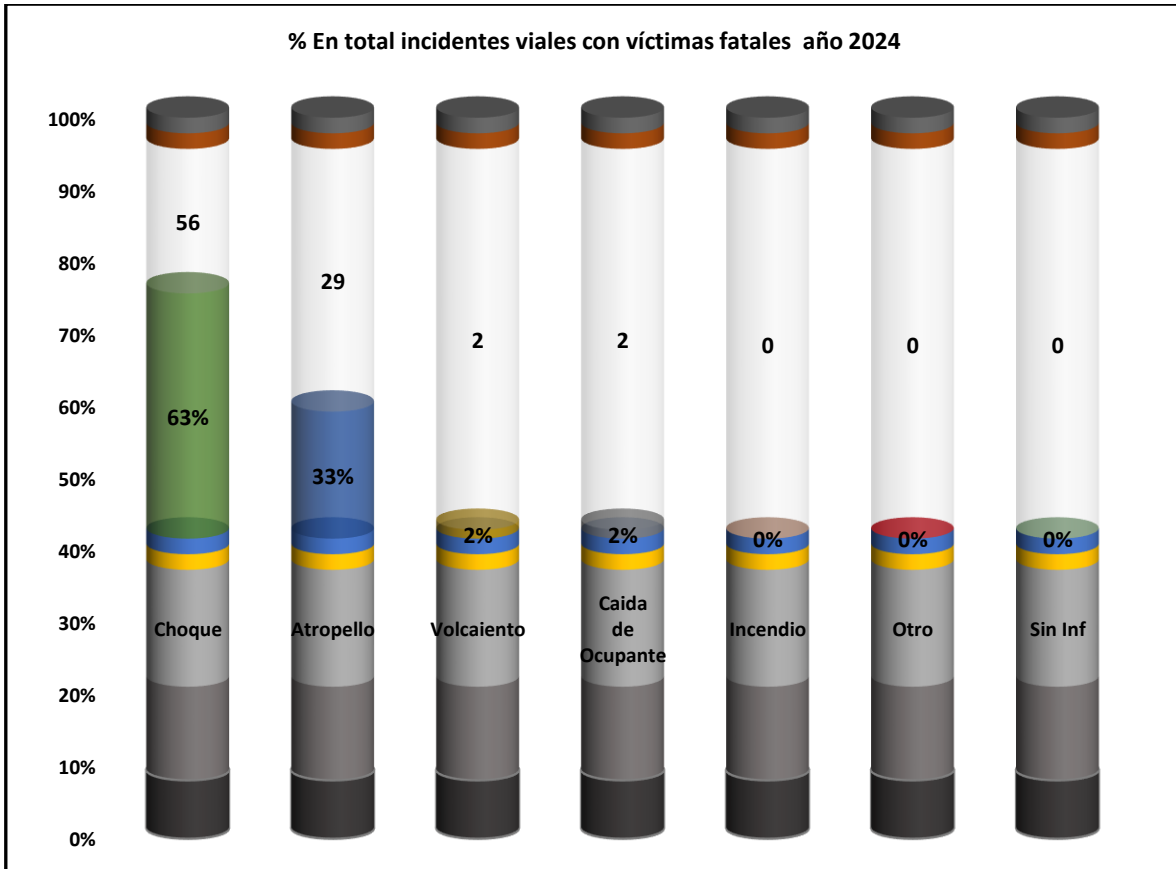
PROCESO: DIRECCIONAMIENTO ESTRATÉGICO	Serie: 132
INFORME GESTIÓN GRUPO CONTROL VIAL ENE-DIC.	Página 17 de 1



Víctimas por Clase de incidente

Victimas	Año 2023	Año 2024	Dif 2023-2024	% Dif 2023-2024	% acc en total 2024
Choque	60	56	-4	-7%	63%
Atropello	25	29	4	16%	33%
Volcamiento	2	2	0	0%	2%
Caída ocupante	1	2	1	100%	2%
Total	88	89	1	1%	100%

Durante los meses de enero a diciembre de 2024, en comparación con el mismo periodo de 2023, se registró un incremento del 1% en siniestros con víctimas fatales, representado por 1 persona más. Del total de siniestros con víctimas fatales en 2024, el 63% correspondió a choques, el 33% a atropellos, el 2% a volcamientos y el 2% a caídas de ocupantes.



KM 4 VÍA GIRÓN - TELÉFONO:
3174347156
Código Postal: 680005
www.transitobucaramanga.gov.co
Bucaramanga, Departamento de
Santander, Colombia



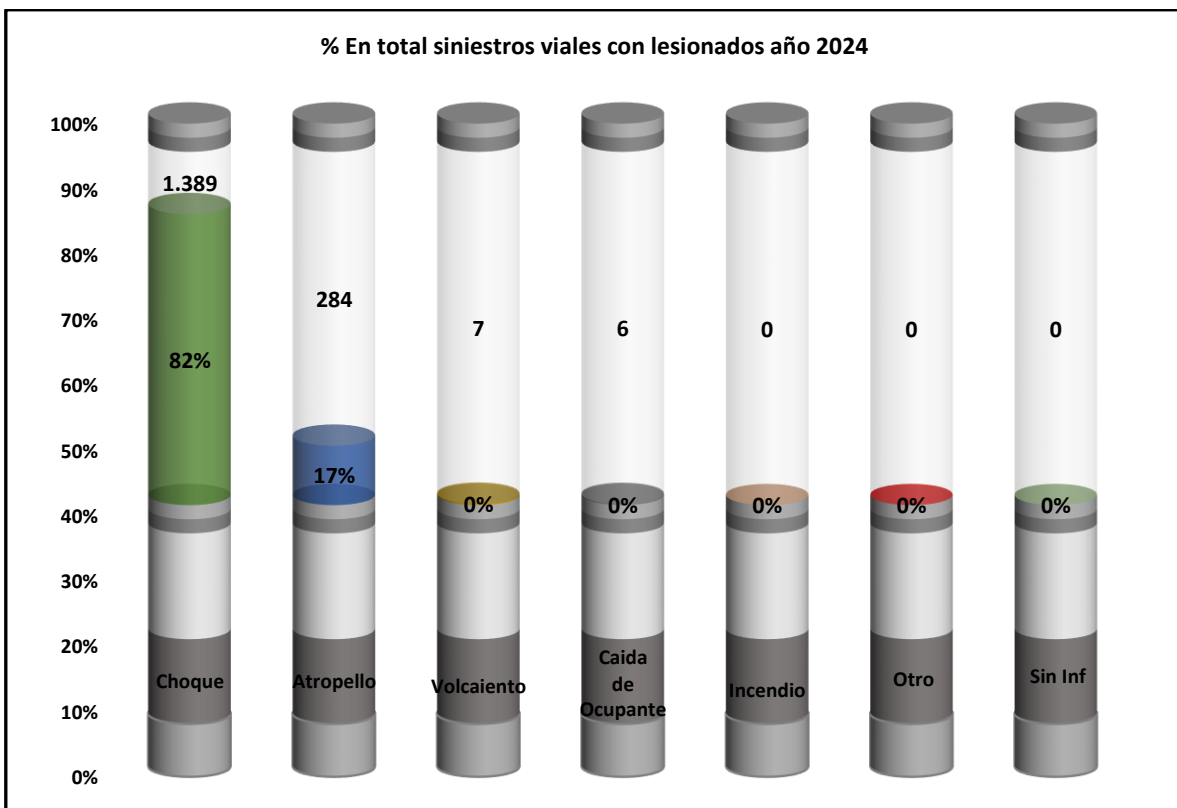
PROCESO: DIRECCIONAMIENTO ESTRATÉGICO	Serie: 132
INFORME GESTIÓN GRUPO CONTROL VIAL ENE-DIC.	Página 18 de 1



Lesionados por Clase de siniestros

Lesionados	Año 2023	Año 2024	Dif 2023-2024	% Dif 2023-2024	% acc en total 2024
Choque	1.554	1.389	-165	-11%	82%
Atropello	262	284	22	8%	17%
Volcamiento	24	7	-17	-71%	0%
Caída ocupante	15	6	-9	-60%	0%
Otro	9	0	-9	-100%	0%
Total	1.864	1.686	-178	-10%	100%

Entre enero y diciembre de 2024 se registraron 1.072 siniestros con lesionados, resultando en un total de 1.686 personas lesionadas, lo que representa una reducción del -10% equivalente a 178 personas menos. Del total de siniestros viales con lesionados, el 82% correspondió a choques, el 17% a atropellos.



KM 4 VÍA GIRÓN - TELÉFONO:
3174347156
Código Postal: 680005
www.transitobucaramanga.gov.co
Bucaramanga, Departamento de
Santander, Colombia



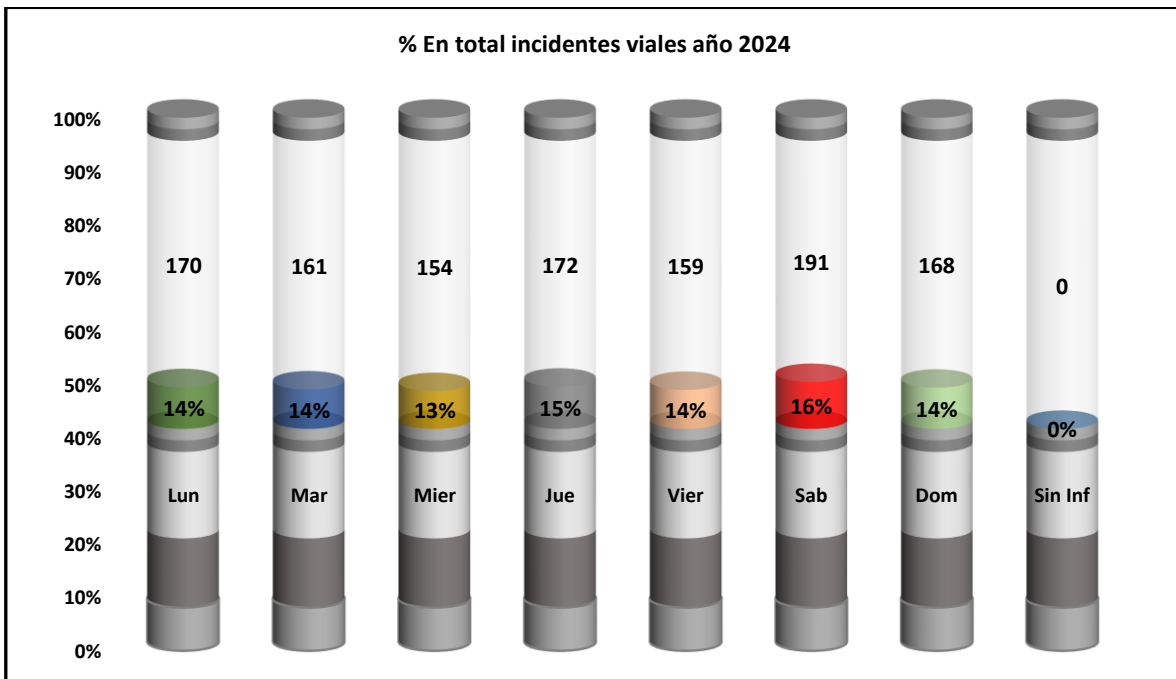
PROCESO: DIRECCIONAMIENTO ESTRATÉGICO	Serie: 132
INFORME GESTIÓN GRUPO CONTROL VIAL ENE-DIC.	Página 19 de 1



SINIESTRALIDAD COMPARATIVA VIAL POR DÍA AÑO 2023-2024

Siniestros por día

Accidentes por días	Año 2023	Año 2024	Dif 2023-2024	% Dif 2023-2024	% acc en total 2024
Lunes	169	170	1	1%	14%
Martes	191	161	-30	-16%	14%
Miércoles	163	154	-9	-6%	13%
Jueves	164	172	8	5%	15%
Viernes	170	159	-11	-6%	14%
Sábado	226	191	-35	-15%	16%
Domingo	171	168	-3	-2%	14%
Total	1.254	1.175	-79	-6%	100%



Durante los meses de enero a diciembre de 2024, los días con mayor accidentalidad están reflejados con el 16% los días sábados, con el 15% los días jueves, con el 14% los días lunes, martes, viernes y domingos. Con el 13% los días miércoles.



KM 4 VÍA GIRÓN - TELÉFONO:
3174347156
Código Postal: 680005
www.transitobucaramanga.gov.co
Bucaramanga, Departamento de
Santander, Colombia

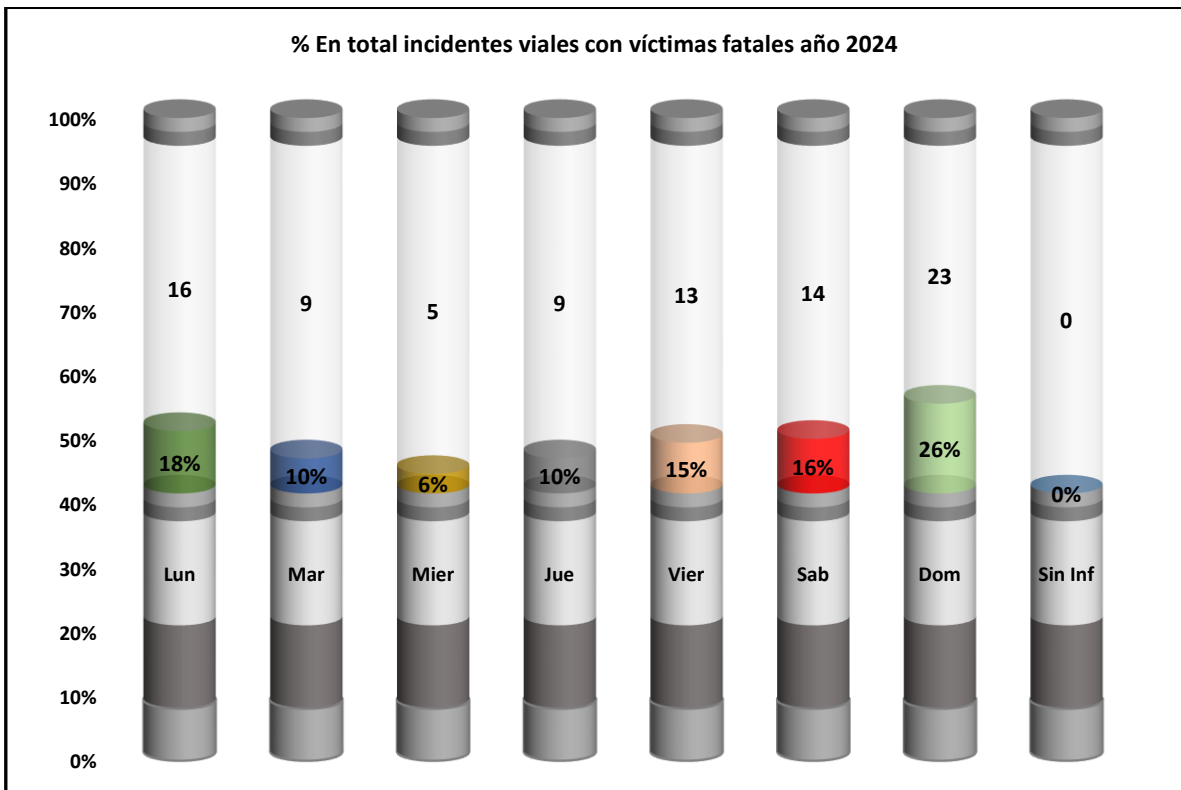


PROCESO: DIRECCIONAMIENTO ESTRATÉGICO	Serie: 132
INFORME GESTIÓN GRUPO CONTROL VIAL ENE-DIC.	Página 20 de 1



Víctimas fatales por día

Victimas por días	Año 2023	Año 2024	Dif 2023-2024	% Dif 2023-2024	% acc en total 2024
Lunes	18	16	-2	-11%	18%
Martes	8	9	1	13%	10%
Miércoles	13	5	-8	-62%	6%
Jueves	9	9	0	0%	10%
Viernes	8	13	5	63%	15%
Sábado	16	14	-2	-13%	16%
Domingo	16	23	7	44%	26%
Total	88	89	1	1%	100%



Los días de mayor siniestralidad vial con víctimas fatales en los meses enero-diciembre del año 2024 se representa en el grafico como sigue: con el 26% el día domingo, seguido del día lunes con el 18%, con el 16% días sábados, con el 15% los días viernes, con el 10% los días jueves y con el 6% los días miércoles.



KM 4 VÍA GIRÓN -TELÉFONO:
3174347156
Código Postal: 680005
www.transitobucaramanga.gov.co
Bucaramanga, Departamento de
Santander, Colombia

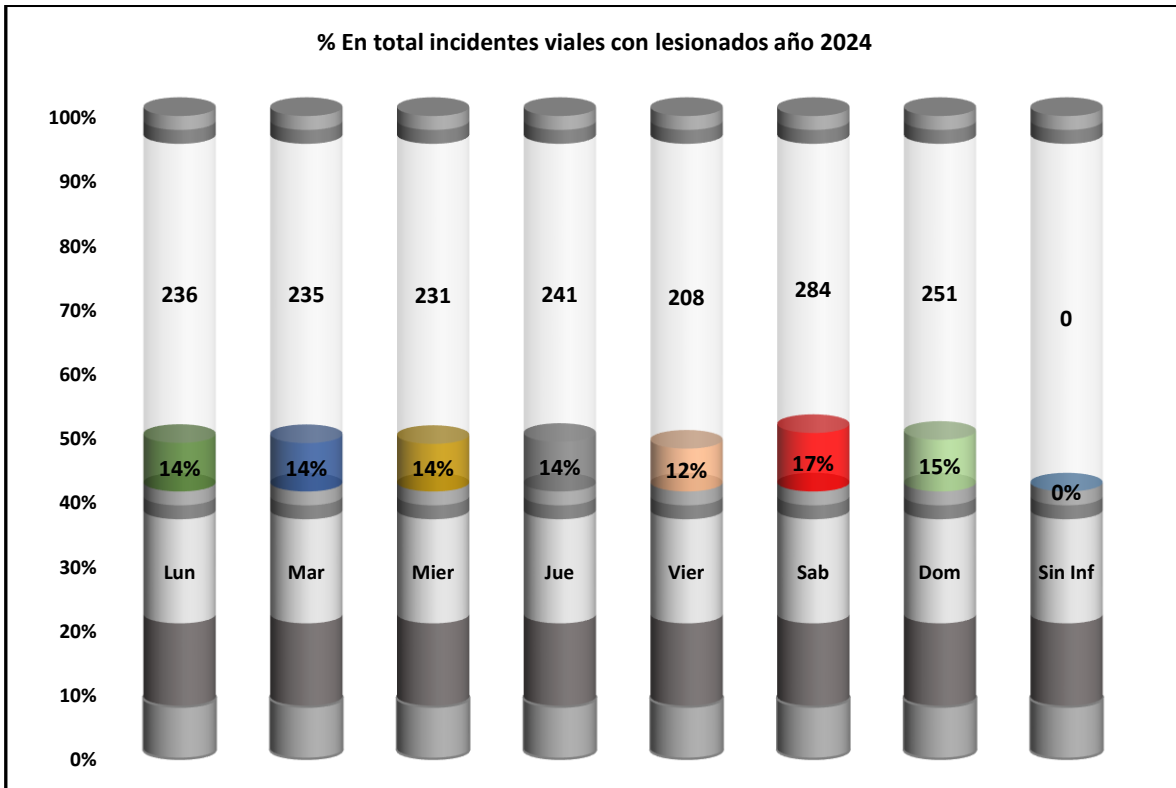


PROCESO: DIRECCIONAMIENTO ESTRATÉGICO	Serie: 132
INFORME GESTIÓN GRUPO CONTROL VIAL ENE-DIC.	Página 21 de 1



Lesionados por día

Lesionados por días	Año 2023	Año 2024	Dif 2023-2024	% Dif 2023-2024	% acc en total 2024
Lunes	224	236	12	5%	14%
Martes	308	235	-73	-24%	14%
Miércoles	234	231	-3	-1%	14%
Jueves	245	241	-4	-2%	14%
Viernes	259	208	-51	-20%	12%
Sábado	336	284	-52	-15%	17%
Domingo	258	251	-7	-3%	15%
Total	1.864	1.686	-178	-10%	100%



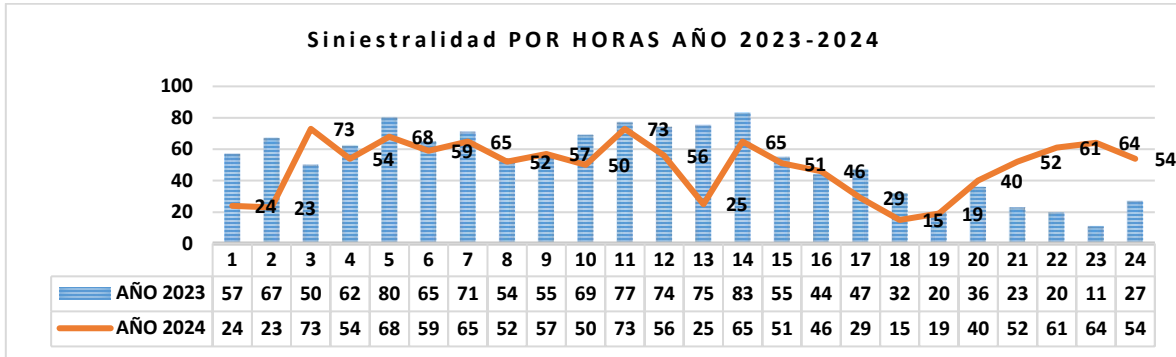
Los días de mayor índice con lesionados en los meses de ene-dic. año 2024 se representa en el grafico como sigue: con el 17% los sábados, con el 15% los días domingo, con el 14% los días lunes, martes, miércoles, jueves. Con el 12% los días viernes.



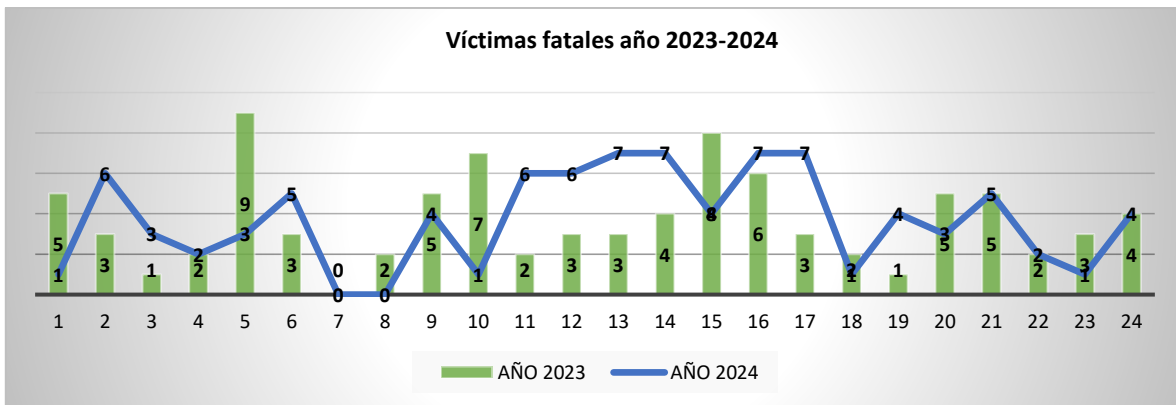
KM 4 VÍA GIRÓN -TELÉFONO:
3174347156
Código Postal: 680005
www.transitobucaramanga.gov.co
Bucaramanga, Departamento de
Santander, Colombia

SINIESTRALIDAD COMPARATIVA VIAL POR HORA AÑO 2023-2024

Siniestros por horas



Víctimas por horas



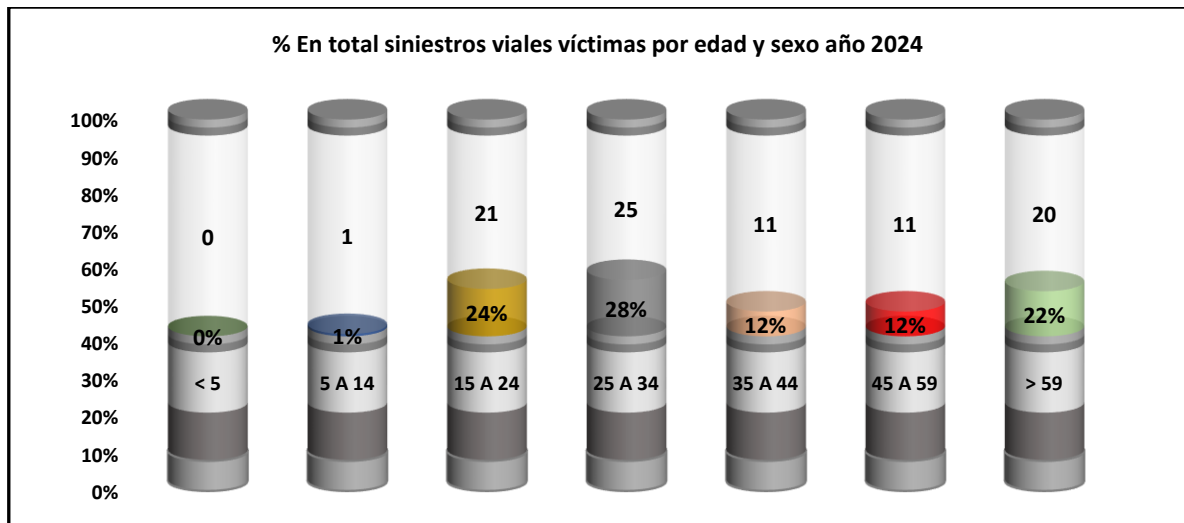
Lesionados por horas



SINIESTRALIDAD COMPARATIVA VIAL POR EDAD AÑO 2023-2024

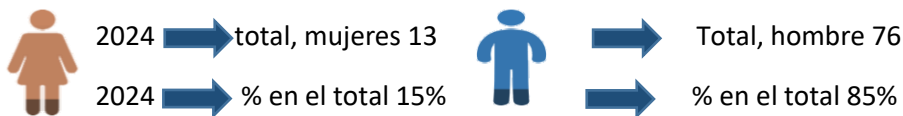
Víctimas fatales por edad

Victimas por edad y sexo	Año 2023	Año 2024	Dif 2023-2024	% Dif 2023-2024	% acc en total 2024
< 5	1	0	-1	-100%	0%
5 a 14	2	1	-1	-50%	1%
15 a 24	16	21	5	31%	24%
25 a 34	23	25	2	9%	28%
35 a 44	14	11	-3	-21%	12%
45 a 59	9	11	2	22%	12%
> 59	23	20	-3	-13%	22%
Total	88	89	1	1%	100%



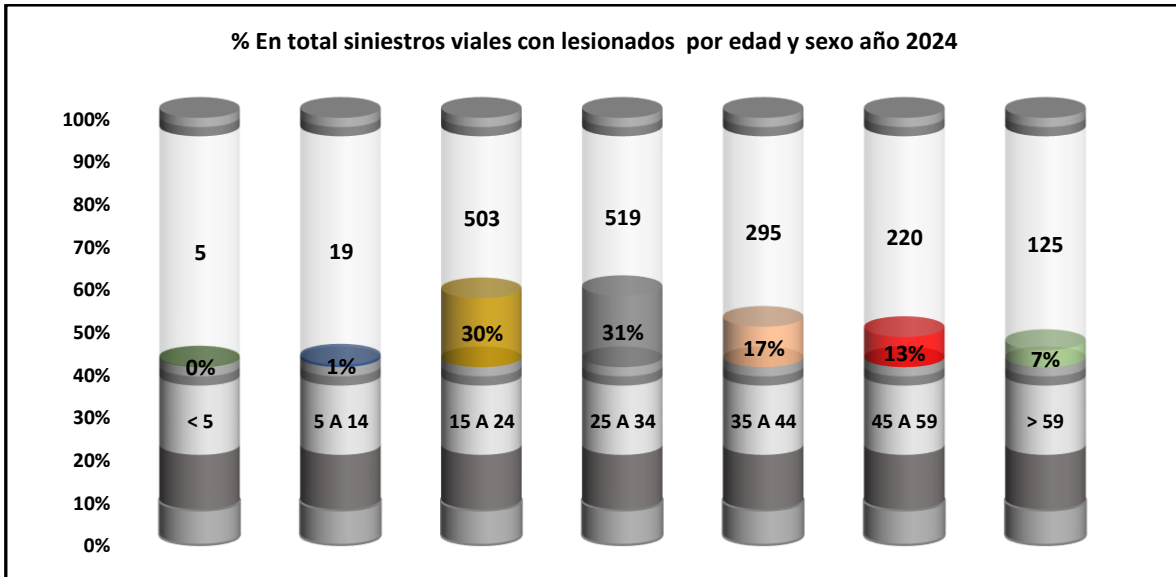
De acuerdo con el grafico se observa los porcentajes en víctimas fatales para los meses ene-dic. año 2024 como sigue: el 28% de las víctimas corresponde a personas entre los 25 a 34 años, con el 24% personas entre los 15 a 24, con el 22% personas mayores de 59 años, con el 12% personas entre 35 a 44, 45 a 59, con el 1% personas entre 5 a 14 años

Por sexo se observa que el 13% correspondió a mujeres y el 84% a hombres.



Lesionados por edad

Lesionados por edad y sexo	Año 2023	Año 2024	Dif 2023-2024	% Dif 2023-2024	% acc en total 2024
< 5	11	5	-6	-55%	0,3%
5 a 14	55	19	-36	-65%	1,1%
15 a 24	501	503	2	0%	29,8%
25 a 34	506	519	13	3%	30,8%
35 a 44	280	295	15	5%	17,5%
45 a 59	222	220	-2	-1%	13,0%
> 59	159	125	-34	-21%	7,4%
Desconocida	130	0	-130	-100%	0,0%
Total	1.864	1.686	-178	-10%	100%



En el gráfico se observa el porcentaje por lesionados de la siguiente manera: el 31% correspondió a personas entre las edades 25 a 34; el 30% a personas entre los 15 a 24; el 17% a personas entre los 35 a 44; el 13% está 45 a 59, el 7% a personas mayores de 59 años, el 1% a personas entre los 5 a 14.

De los lesionados 19% fueron mujeres y el 81% hombre



2024 ➡ total, mujeres 327

2024 ➡ % en el total 19%



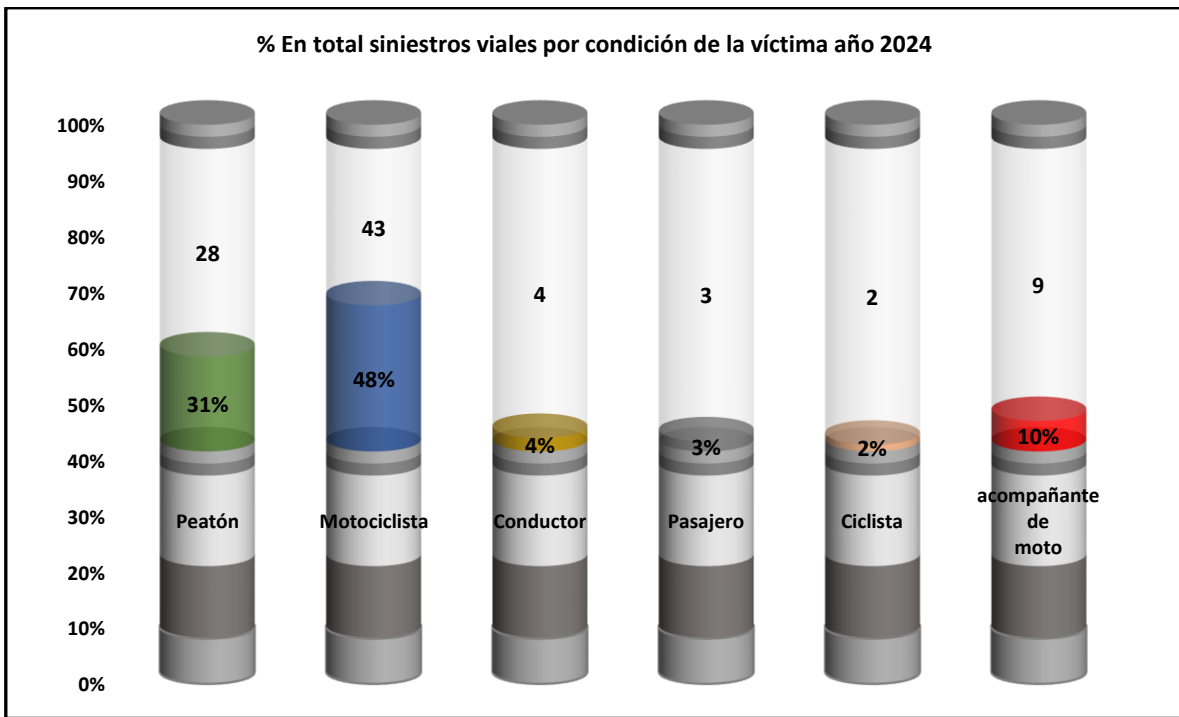
Total, hombres 1.359

% en el total 81%

SINIESTRALIDAD COMPARATIVA VIAL POR CONDICIÓN DE VÍCTIMA AÑO 2023-2024

Víctimas fatales por condición

Condición víctimas	Año 2023	Año 2024	Dif 2023-2024	% Dif 2023-2024	% acc en total 2024
Peatón	24	28	4	17%	31%
Motociclista	43	43	0	0%	48%
Conductor	3	4	1	33%	4%
Pasajero	14	3	-11	100%	3%
Ciclista	4	2	-2	-50%	2%
Acompañante moto	0	9	9	100%	10%
Desconocida	0	0	0	0%	0%
Total	88	89	1	1%	100%



El 48% de las víctimas fatales del mes ene-dic. fueron motociclistas, el 31% peatones, el 10% acompañante de moto, el 4% conductores, el 3% a pasajeros, el 2% ciclistas.

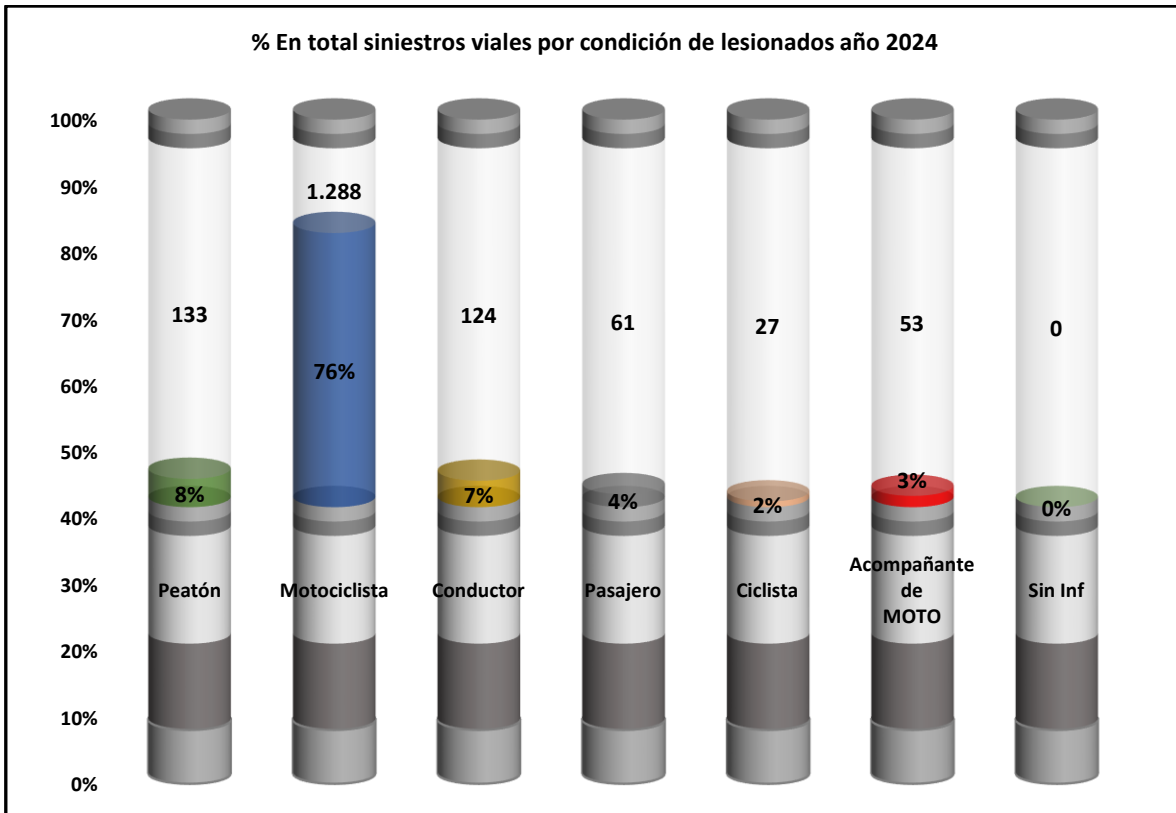


PROCESO: DIRECCIONAMIENTO ESTRATÉGICO	Serie: 132
INFORME GESTIÓN GRUPO CONTROL VIAL ENE-DIC.	Página 26 de 1



Lesionados por condición

Condición lesionados	Año 2023	Año 2024	Dif 2023-2024	% Dif 2023-2024	% acc en total 2024
Peatón	195	133	-62	-32%	8%
Motociclista	1.002	1.288	286	29%	76%
Conductor	107	124	17	16%	7%
Pasajero	129	61	-68	-53%	4%
Ciclista	26	27	1	4%	2%
Acompañante moto	405	53	-352	-87%	3%
Total	1.864	1.686	-178	-10%	100%



El 76% de los lesionados durante ene-dic, año 2024 correspondió a motociclistas, con el 8% peatones, con el 7% conductores, con el 4% pasajeros, con el 3% acompañantes de motos y con el 2% ciclistas



KM 4 VÍA GIRÓN - TELÉFONO:
3174347156
Código Postal: 680005
www.transitobucaramanga.gov.co
Bucaramanga, Departamento de
Santander, Colombia

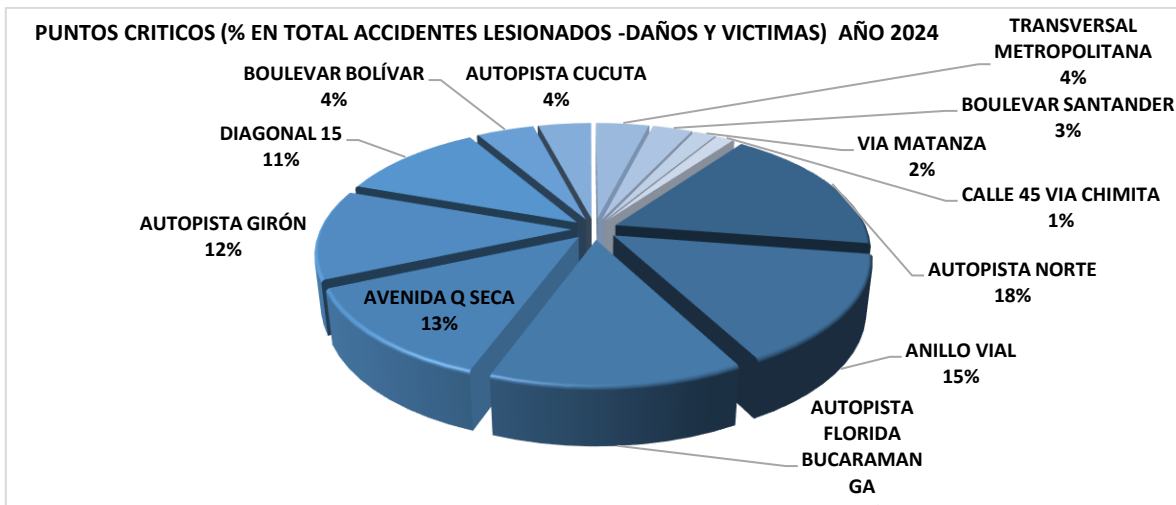
SINIESTRALIDAD VIAL POR PUNTOS CRÍTICOS AÑO 2024

Puntos críticos siniestros viales

Vías	Con heridos	Con muertos	Solo daños	Total
Autopista Norte	40	12	0	52
Anillo Vial	35	9	0	44
Autopista Florida Bucaramanga	35	5	0	40
Avenida Q Seca	37	1	0	38
Autopista Girón	33	3	0	36
Diagonal 15	32	1	0	33
Bulevar Bolívar	12	1	0	13
Autopista Cúcuta	10	2	0	12
Transversal Metropolitana	10	1	1	12
Bulevar Santander	7	2	0	9
Vía Matanza	3	2	0	5
Calle 45 Vía Chimita	2	2	0	4
Total	256	41	1	298

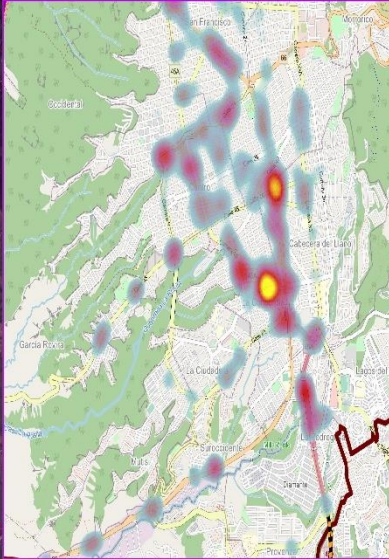
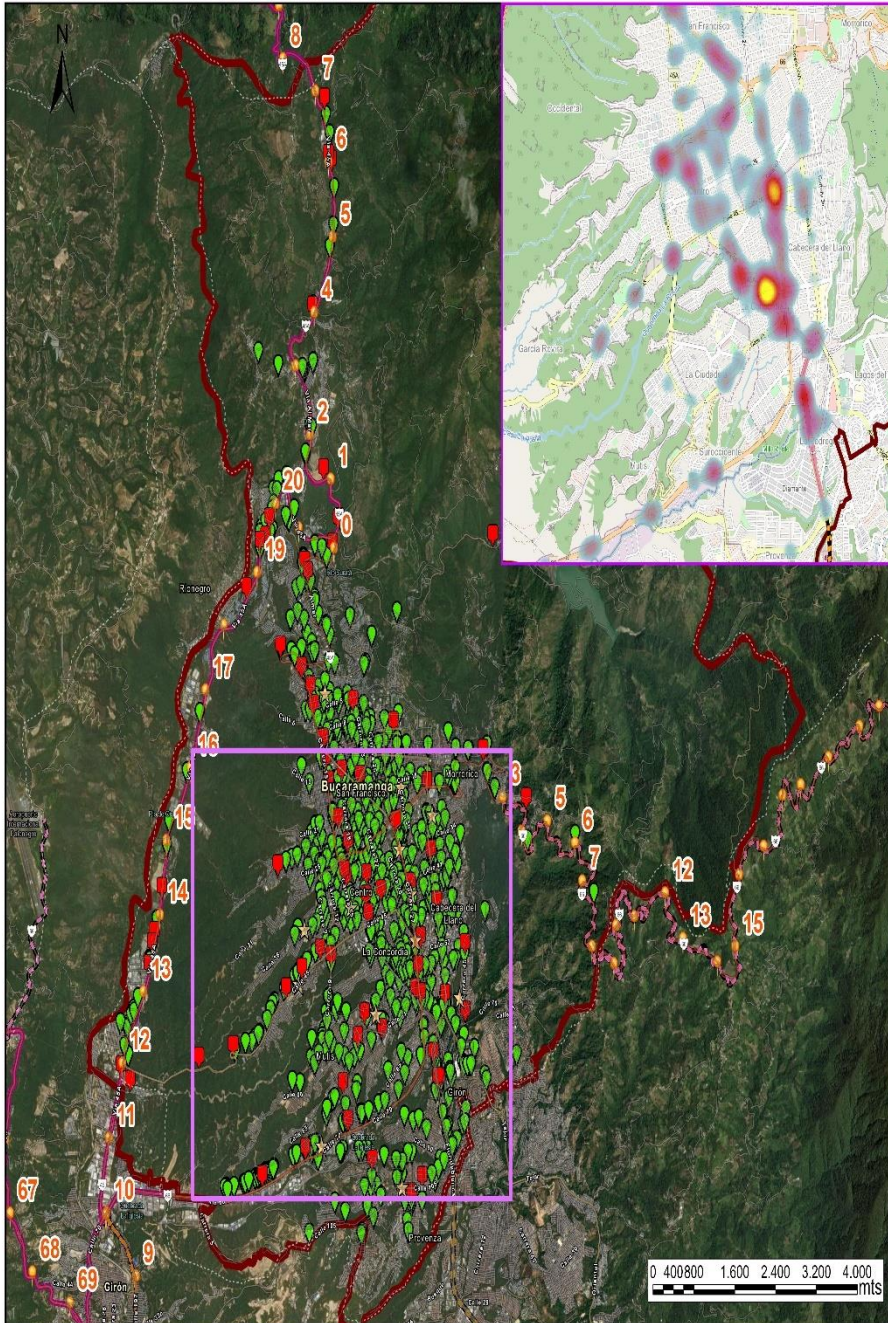
Los puntos críticos en siniestros viales ene-dic año 2024 se representan en la tabla como sigue. Autopista norte un total de 52, seguido del Anillo vial con 44 y Autopista Florida con 40

La vía de mayor incidencia vial con víctimas fatales fue la Autopista Norte con 12 siniestros.





MAPA SINIESTRALIDAD VIAL BUCARAMANGA AÑO 2024



Dirección de Tránsito de Bucaramanga

CONVENCIONES

- Poste de Referencia
- Gravedad Con Heridos
- Con Muerto
- ★ Solo Daños
- Densidad Sinistros 2024 Disperso
- Denso
- Vías Nacionales**
- INVIAS
- ANI
- Conc. Departamental
- Bucaramanga



Mapa siniestros viales Bucaramanga 2024

Fuente: DANE; INVIAS; D.T.B; ANSV

Elaboro: Nixon Ricardo González
Agente Tránsito Cod 68001-55

Fecha: 01/01/2024 A 31/12/2024
Red de Observatorios Territoriales - ROT



KM 4 VÍA GIRÓN - TELÉFONO:
3174347156
Código Postal: 680005
www.transitobucaramanga.gov.co
Bucaramanga, Departamento de Santander, Colombia



PROCESO: DIRECCIONAMIENTO ESTRATÉGICO	Serie: 132
INFORME GESTIÓN GRUPO CONTROL VIAL ENE-DIC.	Página 29 de 1



SINIESTRALIDAD VIAL POR COMUNAS AÑO 2024

Siniestros viales por comunas viales año 2024

Accidentes por comunas tipo de accidente	Acc con lesionados años 2024	Acc víctimas fatales	Accidentes solo daños año 2024	Total	% en el total
Comuna 3 San Francisco	179	14	0	193	16%
Comuna 12 Cabecera Del Llano	133	8	2	143	12%
Comuna 6 Concordia	116	1	1	118	10%
Comuna 13 Oriental	102	3	2	107	9%
Comuna 15 Centro	96	7	1	104	9%
Comuna 1 Norte	84	17	0	101	9%
Comuna 5 García Rovira	50	8	3	61	5%
Comuna 4 Occidental	48	6	0	54	5%
Comuna 10 Provenza	45	5	2	52	4%
Comuna 17 Mutis	49	2	0	51	4%
Comuna 9 La Pedregosa	44	3	0	47	4%
Comuna 8 Sur Occidente	39	1	1	41	3%
Comuna 7 Ciudadela	29	4	1	34	3%
Comuna 14 Morrorrico	19	4	0	23	2%
Comuna 11 Sur Occidente	18	0	0	18	2%
Comuna 2 Nororiental	12	5	1	18	2%
Comuna 16 Lagos Del Cacique	9	1	0	10	1%
Total, general	1072	89	14	1175	100%

Comuna 3
Representa el 16%
del total de
accidentalidad con
un total de 193
siniestros

La comuna 3
presenta el índice
más alto de
accidentalidad con
lesionados con un
total de 179.

La comuna 1 presenta el
índice más alto en víctimas
fatales con un total de 17.



KM 4 VÍA GIRÓN - TELÉFONO:
3174347156
Código Postal: 680005
www.transitobucaramanga.gov.co
Bucaramanga, Departamento de
Santander, Colombia

SINIESTRALIDAD COMPARATIVA VIAL POR HIPÓTESIS AÑO 2023-2024

Siniestros viales por hipótesis años

Código	Hipótesis	Año 2023	Año 2024	Dif 2023-2024	% Dif 2023-2024	% acc en total 2024
112	Desobedecer señales	345	303	-42	-12%	26%
121	No mantener distancia de seguridad	110	118	8	7%	10%
116	Exceso de velocidad	67	78	11	16%	7%
103	Adelantar cerrando	23	20	-3	-13%	2%
122	Girar bruscamente	43	49	6	14%	4%
142	Semáforo en rojo	56	70	14	25%	6%
114	Embriaguez aparente	41	31	-10	-24%	3%
139	Falta de señales en vehículo varado	18	19	1	6%	2%
102	Adelantar por la derecha	13	7	-6	-46%	1%
409	Cruzar sin observar	37	71	34	92%	6%
104	Adelantar invadiendo vía	31	31	0	0%	3%
	Otras hipótesis	470	378	-92	-20%	32%
Total		1254	1175	-79	-6%	100%



El 26% de los siniestros viales corresponde en el año 2024 a desobedecer señales



El 10% de los siniestros viales corresponde en el año 2024 a no mantener distancia



El 6% de los siniestros viales corresponde en el año 2024 a semáforo en rojo



El 7% de los siniestros viales corresponde en el año 2024 a exceso de velocidad



KM 4 VÍA GIRÓN - TELÉFONO:
 3174347156
 Código Postal: 680005
www.transitobucaramanga.gov.co
 Bucaramanga, Departamento de Santander, Colombia

SINIESTRALIDAD VIAL COMPARATIVA TIPO DE VEHÍCULOS AÑO 2023-2024

Siniestros viales por tipo de vehículos

Total, vehículos involucrados	Año 2023	Año 2024	Dif 2023-2024	% Dif 2023-2024	% acc en total 2024
Automóvil	599	552	-47	-8%	26,4%
Campero	34	29	-5	-15%	1,4%
Camioneta	197	156	-41	-21%	7,5%
Micro	19	11	-8	-42%	0,5%
Buseta	39	36	-3	-8%	1,7%
Bus	36	24	-12	-33%	1,1%
Camión	66	51	-15	-23%	2,4%
Volqueta	2	6	4	200%	0,3%
Tracto camión	24	17	-7	-29%	0,8%
Motocicleta	1239	1182	-57	-5%	56,5%
Amaq agrícola	1	0	-1	-100%	0,0%
Bicicleta	29	25	-4	-14%	1,2%
Motocarro	3	1	-2	-67%	0,0%
Otro	4	2	-2	-50%	0,1%
Motociclo	2	0	-2	-100%	0,0%
Cuatrimoto	0	0	0	0%	0,0%
Total	2.294	2.092	-202	-9%	100%

El 26.4%
 correspondió a
 vehículos

El 7.5%
 correspondió a
 camionetas



El 56.5%
 correspondió a
 motocicletas

El 9.6%
 correspondió al
 restante

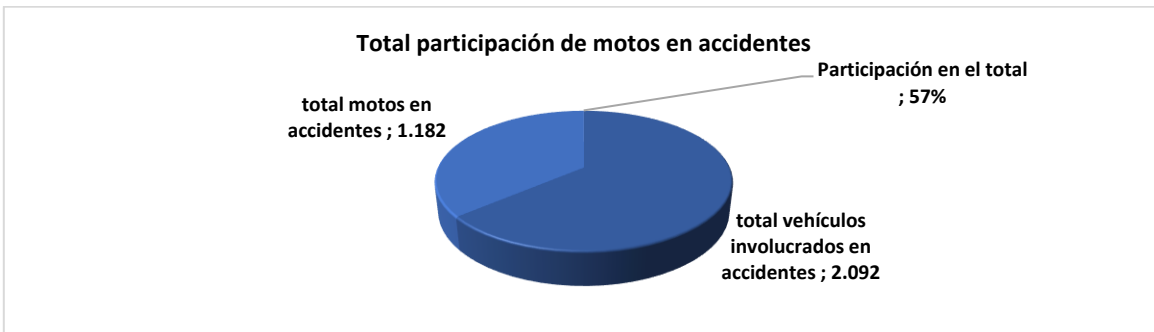


KM 4 VÍA GIRÓN - TELÉFONO:
 3174347156
 Código Postal: 680005
www.transitobucaramanga.gov.co
 Bucaramanga, Departamento de
 Santander, Colombia

ACCIDENTALIDAD MOTOCICLISTAS AÑO 2024 ENE-DIC.

participación de motos en accidente

Participación de motos en accidente	Total, motos
total, vehículos involucrados en accidentes	2.092
total, motos en accidentes	1.182
Participación en el total	57%



Motocicletas vinculadas en siniestros con lesionados

Motocicletas vinculadas en accidentes con lesionados	Total
total, motos en accidentes	1.182
total, motos vinculadas en accidentes con lesionados	1.288
Participación en el total con lesionados	109%





PROCESO: DIRECCIONAMIENTO ESTRATÉGICO	Serie: 132
INFORME GESTIÓN GRUPO CONTROL VIAL ENE-DIC.	Página 33 de 1



Total, motociclistas lesionados en siniestros

Total, motociclistas lesionados en accidentes	Total
hombres	1.120
mujeres	168
total, lesionados	1.288

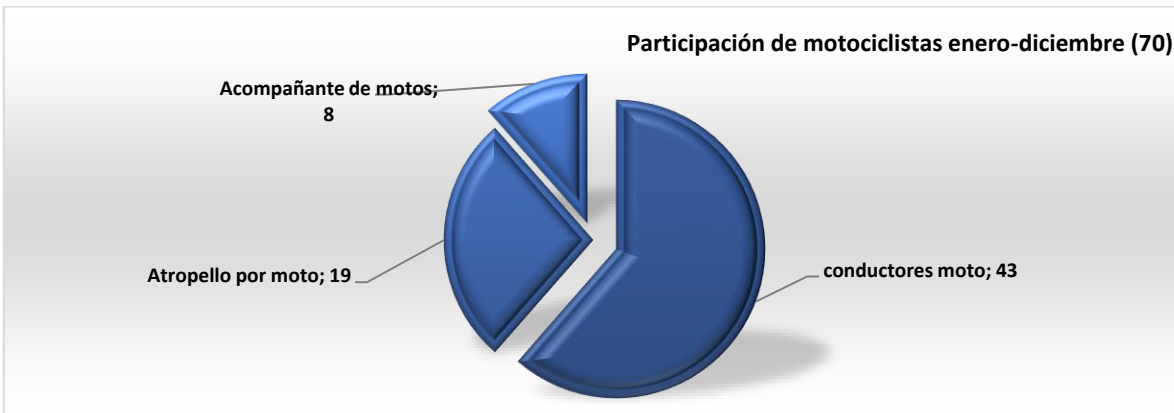
Total, motociclistas víctimas en siniestros

Total, motociclistas víctimas en accidentes	Total
hombres	43
mujeres	0
total, víctimas fatales	37

Participación de motociclistas en siniestros con víctimas fatales

Participación de motociclistas en accidentes con víctimas fatales	Total, víctimas enero a diciembre
conductores moto	43
Atropello por moto	19
Acompañante de motos	8
ciclista	0
Conductor otro vehículo con moto	0
total, participación en accidentes	70
participación motociclistas en las víctimas %	79%

Del total de víctimas (89) del año 2024. Los motociclistas están involucrados en 70 que corresponde al 79%.



KM 4 VÍA GIRÓN -TELÉFONO:
3174347156
Código Postal: 680005
www.transitobucaramanga.gov.co
Bucaramanga, Departamento de
Santander, Colombia



PROCESO: DIRECCIONAMIENTO ESTRATÉGICO	Serie: 132
INFORME GESTIÓN GRUPO CONTROL VIAL ENE-DIC.	Página 34 de 1



JAHIR ANDRÉS MANRIQUE BAUTISTA

Director General

ALONSO ARENAS PÉREZ

Comandante Grupo Control Vial

Proyecto

NIXON RICARDO GONZÁLEZ



KM 4 VÍA GIRÓN -TELÉFONO:
3174347156
Código Postal: 680005
www.transitobucaramanga.gov.co
Bucaramanga, Departamento de
Santander, Colombia