



DIRECCIÓN DE TRÁNSITO DE BUCARAMANGA
NIT. 890.204.109-1
ESTADO DE SITUACIÓN FINANCIERA
EN PESOS COLOMBIANOS
A ENERO 31 DE 2026

Codigo: FT-GFINA-018
Serie: 121-9-0-74
Version: 03

	ENERO 2026	ENERO 2025	VARIACIÓN ABSOLUTA	VARIACIÓN RELATIVA
ACTIVO				
EFFECTIVO Y EQUIVALENTES AL EFFECTIVO	6,977,120,517	4,594,037,730	2,383,082,787	51.87%
Caja	8,754,525	7,117,500	1,637,025	23.00%
Depósitos en Instituciones Financieras	6,968,365,992	4,586,920,230	2,381,445,762	51.92%
Equivalentes al efectivo	0	0	0	0.00%
CUENTAS POR COBRAR	12,991,753,171	27,164,942,102	-14,173,188,931	-52.17%
Prestación de Servicios (Vigencia Actual y Anterior)	17,708,371,482	48,653,666,600	-30,945,295,118	-63.60%
Otras Cuentas por Cobrar	41,120,403	69,828,523	-28,708,120	-41.11%
Partidas conciliatorias	0	0	0	0.00%
Deterioro cuentas por cobrar	-4,757,738,714	-21,558,553,021	16,800,814,307	-77.93%
INVENTARIOS	766,221,888	728,671,622	37,550,266	5.15%
Materiales y Suministros	778,778,903	741,228,637	37,550,266	5.07%
Deterioro Inventarios	-12,557,015	-12,557,015	0	0.00%
ACTIVO CORRIENTE	20,735,095,576	32,487,651,455	-11,752,555,879	-36.18%
INVERSIONES E INSTRUMENTOS DERIVADOS	24,048,393	24,048,393	0	0.00%
Inversiones en Entidades en Liquidación	0	0	0	0.00%
Inversiones de Administración de Liquidez al Costo	24,616,000	24,616,000	0	0.00%
Deterioro Acumulado de Inversiones (CR)	-567,608	-567,608	0	0.00%
CUENTAS POR COBRAR	98,765,363,557	84,620,882,746	14,144,480,811	16.72%
Prestación de Servicios (Difícil Recauda)	264,699,799,251	233,754,504,133	30,945,295,118	13.24%
Deterioro Acumulado de Cuentas por Cobrar (CR)	-165,934,435,694	-149,133,621,387	-16,800,814,307	11.27%
PROPIEDAD, PLANTA Y EQUIPO	53,037,745,991	51,907,959,012	1,129,786,979	2.18%
Terrenos	25,328,252,430	25,328,252,430	0	0.00%
Edificaciones	26,396,481,114	26,396,481,114	0	0.00%
Plantas, Ductos y Túneles	32,022,552	32,022,552	0	0.00%
Maquinaria y Equipo	2,078,306,255	1,619,165,967	459,140,288	28.36%
Equipo Médico y Científico	16,608,736	16,736,104	-127,368	-0.76%
Muebles, Enseres y Equipos de Oficina	779,803,786	524,560,316	255,243,470	48.66%
Equipos de Comunicación y Computo	4,210,733,516	3,159,434,561	1,051,298,955	33.27%
Equipos de Transporte, Tracción y Elevación	3,330,860,235	3,330,860,235	0	0.00%
Equipos de Comedor, Cocina, Despensa y Hotelería	0	0	0	0.00%
Bienes de Arte y Cultura	1,787,400	1,787,400	0	0.00%
Depreciación Acumulada	-9,118,391,718	-8,482,623,353	-635,768,366	7.49%
Deterioro	-18,718,314	-18,718,314	0	0.00%
BIENES DE USO PÚBLICO E HISTORICOS Y CULTURALES	7,870,830,108	8,357,967,352	-487,137,245	-5.83%
Bienes de Uso Público en Servicio	17,408,455,581	17,070,197,784	338,257,797	1.98%
Depreciación Acumulada	-9,537,625,473	-8,712,230,432	-825,395,042	9.47%
OTROS ACTIVOS	765,936,447	578,561,615	187,374,832	32.39%
Anticipos o saldos a favor por impuestos y contribuciones	3,840,287	3,260,652	579,635	17.78%
Recursos entregados en administración	0	0	0	0.00%
Activos Intangibles	1,812,060,748	1,512,060,748	300,000,000	19.84%
Amortización Acumulada de Activos Intangibles (CR)	-1,049,964,588	-936,759,785	-113,204,803	12.08%
ACTIVO NO CORRIENTE	160,463,924,495	145,489,419,118	14,974,505,377	10.29%
TOTAL ACTIVO	181,199,020,071	177,977,070,572	3,221,949,499	1.81%
PASIVO				
PRÉSTAMOS POR PAGAR	512,490,782	39,349,032	473,141,749	100.00%
Financiamiento Interno de Corto Plazo	512,490,782	39,349,032	473,141,749	1202.42%
CUENTAS POR PAGAR	4,610,482,401	5,954,744,098	-1,344,261,698	-22.57%
Adquisición de Bienes y Servicios Nacional	1,370,593,999	2,585,490,902	-1,214,896,903	-46.99%
Recaudos a Favor de Terceros	863,592,196	524,597,118	338,995,078	64.62%
Descuentos de Nomina	841,620,832	278,073,129	563,547,703	202.66%
Retención en la Fuente	434,061,020	406,072,250	27,988,770	6.89%
Impuestos Tasas y Contribuciones	0	0	0	0.00%
Creditos Judiciales	0	0	0	0.00%
Impuesto al Valor Agregado-IVA	20,594,522	38,466,365	-17,871,843	-46.46%
Sentencias y conciliaciones	0	24,158,199	-24,158,199	-100.00%
Cheques no cobrados o por reclamar	0	0	0	0.00%
Partidas conciliatorias-Transf	0	0	0	0.00%
Otras Cuentas por Pagar	1,080,019,833	2,097,886,136	-1,017,866,303	-48.52%
BENEFICIOS A LOS EMPLEADOS	3,399,285,026	3,026,647,919	372,637,107	12.31%
Beneficios a los Empleados a Corto Plazo	3,399,285,026	3,026,647,919	372,637,107	12.31%
PROVISIONES	0	0	0	0.00%
Litigios y Demandas	0	0	0	0.00%
OTROS PASIVOS	0	0	0	0.00%
Recursos Recibidos en Administración	0	0	0	0.00%
PASIVO CORRIENTE	8,522,258,208	9,020,741,050	-498,482,841	-5.53%






DIRECCIÓN DE TRÁNSITO DE BUCARAMANGA
 NIT. 890.204.109-1
 ESTADO DE SITUACIÓN FINANCIERA
 EN PESOS COLOMBIANOS
 A ENERO 31 DE 2026

Codigo: FT-GFINA-018

Serie: 121-9.0-74

Version: 03

	ENERO 2026	ENERO 2025	VARIACIÓN ABSOLUTA	VARIACIÓN RELATIVA
BENEFICIOS A LOS EMPLEADOS	48,167,659,987	49,525,513,270	-1,357,853,283	-2.74%
Beneficios Posempleo	48,167,659,987	49,525,513,270	-1,357,853,283	-2.74%
PROVISIONES	5,095,988,267	20,020,050,405	-14,924,062,139	-74.55%
Litigios y Demandas	5,095,988,267	20,020,050,405	-14,924,062,139	-74.55%
PASIVO NO CORRIENTE	53,263,648,254	69,545,563,675	-16,281,915,422	-23.41%
TOTAL PASIVO	61,785,906,462	78,566,304,725	-16,780,398,263	-21.36%
PATRIMONIO				
PATRIMONIO INSTITUCIONAL	119,413,113,609	99,410,765,847	20,002,347,762	20.12%
Capital Fiscal	62,805,327,639	62,805,327,639	0	0.00%
Resultados del Ejercicio	1,404,427,203	20,156,174	1,384,271,030	6867.73%
Resultados de Ejercicios Anteriores	50,581,940,117	31,963,863,385	18,618,076,732	58.25%
Impactos por la Transición al Nuevo Marco de Regulación	11,257,694,481	11,257,694,481	0	0.00%
Otro resultado integral	-6,636,275,832	-6,636,275,832	0	0.00%
Ganancias o Pérdidas por Planes de Beneficios a Empleados	-6,636,275,832	-6,636,275,832	0	0.00%
TOTAL PATRIMONIO	119,413,113,609	99,410,765,847	20,002,347,762	20.12%
TOTAL PASIVO Y PATRIMONIO	181,199,020,071	177,977,070,572	3,221,949,499	1.81%
DEUDORAS DE CONTROL	0	0	0	0.00%
Otros Activos Contingentes	80,916,648,871	80,916,648,871	0	0.00%
Activos Contingentes por Contra (CR)	-80,916,648,871	-80,916,648,871	0	0.00%
ACREEDORAS DE CONTROL	0	0	0	0.00%
Litigios y Mecanismos Alternativos de Solución de Conflictos	10,084,639,989	27,233,094,832	-17,148,454,843	-62.97%
Pasivos Contingentes por Contra (DB)	-10,084,639,989	-27,233,094,832	17,148,454,843	-62.97%
<div style="display: flex; justify-content: space-between; align-items: flex-end;"> <div style="text-align: center;">  JHAIR ANDRES MANRIQUE PARFITISTA C.C. 1.095.808.544 Director General </div> <div style="text-align: center;">  JUAN GABRIEL CASTAÑEDA CALDERON C.C. 91.539.798 Subdirector Financiero </div> <div style="text-align: center;">  JANIO ALCIDES ROJAS RUBIANO C.C. 91.231.372 Contador (E) TP 42265-T </div> </div>				



DIRECCIÓN DE TRÁNSITO DE BUCARAMANGA
 NIT. 890.204.109-1
ESTADO DE RESULTADOS
EN PESOS COLOMBIANOS
A ENERO 31 DE 2026

Codigo: FT-GFINA-017
 Serie: 121-9-0-74
 Version: 03

	ENERO 2026	ENERO 2025	VARIACIÓN ABSOLUTA	VARIACIÓN RELATIVA
INGRESOS				
INGRESOS DE TRANSACCIONES SIN CONTRAPRESTACIÓN	1,405,526,353	951,501,281	454,025,072	47.72%
Ingresos Fiscales	1,405,526,353	951,501,281	454,025,072	47.72%
Transferencias y subvenciones	0	0	0	0.00%
INGRESOS DE TRANSACCIONES CON CONTRAPRESTACIÓN	2,182,733,378	2,263,563,650	-80,830,272	-3.57%
Venta de servicios	2,182,733,378	2,263,664,500	-80,931,122	-3.58%
Devoluciones, rebajas y descuentos en venta de servicios	0	-100,850	100,850	-100.00%
GASTOS DE ADMINISTRACIÓN Y OPERACIÓN	705,758,561	1,875,218,467	-1,169,459,906	-62.36%
Contribuciones Imputadas	13,330,302	42,326,916	-28,996,614	-68.51%
Contribuciones Efectivas	389,441,900	344,798,600	44,643,300	12.95%
Aportes sobre la Nomina	77,572,800	61,099,400	16,473,400	26.96%
Gastos Generales	217,330,729	1,416,300,192	-1,198,969,463	-84.66%
Impuestos, Contribuciones y Tasas	8,082,830	10,693,359	-2,610,529	-24.41%
GASTOS POR BENEFICIOS A EMPLEADOS	1,435,725,711	1,195,071,034	240,654,677	20.14%
Beneficios a Empleados	1,263,187,720	1,046,404,414	216,783,306	20.72%
Prestaciones Sociales	169,807,991	146,294,119	23,513,872	16.07%
Gastos de Personal Diversos	2,730,000	2,372,501	357,499	15.07%
GASTOS POR DETERIORO, DEPRECIACIÓN Y AMORTIZACIÓN	153,220,684	131,876,056	21,344,628	16.19%
Depreciación de Propiedades, Planta y Equipo	71,697,259	54,006,366	17,690,893	32.76%
Depreciación de Propiedades de Bienes de Uso Público	70,238,186	68,364,174	1,874,012	2.74%
Amortización de Activos Intangibles	11,285,238	9,505,516	1,779,722	18.72%
Deterioro de cuentas por cobrar	0	0	0	0.00%
Deterioro de Propiedades planta y equipo	0	0	0	0.00%
Deterioro de Inventarios	0	0	0	0.00%
Provision de litigios	0	0	0	0.00%
TRANSFERENCIAS Y SUBVENCIONES	86,000,000	0	86,000,000	0.00%
Otras transferencias- Ingresos	86,000,000	0	86,000,000	0.00%
TRANSFERENCIAS Y SUBVENCIONES	0	0	0	0.00%
Otras transferencias- Gastos	0	0	0	0.00%
OTROS INGRESOS	24,481,637	3,922,099	20,559,538	524.20%
Ingresos Diversos	24,481,637	3,922,099	20,559,538	524.20%
Reversion de Deterioro Cuentas por cobrar	0	0	0	0.00%
Ganancia por baja en cuentas de cuentas por pagar	0	0	0	0.00%
OTROS GASTOS	3,534,385	2,278	3,532,107	155032.55%
Sentencias y Conciliaciones	0	0	0	0.00%
Otros Gastos Diversos	3,534,385	2,278	3,532,107	155032.55%
INGRESOS FINANCIEROS	3,925,176	3,336,978	588,197	17.63%
Financieros	3,925,176	3,336,978	588,197	17.63%
GASTOS FINANCIEROS	0	0	0	0.00%
Financieros	0	0	0	0.00%
RESULTADO DEL EJERCICIO	1,404,427,203	20,156,174	1,384,271,030	6867.73%

JHAIR ANDRÉS MANRIQUE BAUTISTA
 C.C. 1.095.838.814
 Director General

JUAN GABRIEL CASTAÑEDA CALDERON
 C.C. 91.539.798
 Subdirector Financiero

JANIO ALCIDES ROJAS RUBIANO
 C.C. 91.231.372
 Contador (E)
 TP 42265-T